

PROSIEBENSAT.I NA O.N.

Börse: Lang & Schwarz

ISIN: DE000PSM7770

Währung: EUR

Kurs: 6,57 EUR

Stand: 01.07.2024

Die ProSiebenSat.1 Media SE ist einer der führenden europäischen Medienkonzerne. Das Kerngeschäft besteht aus werbefinanziertem Free-TV, welches in 45 Millionen Haushalten in Deutschland, Österreich und der Schweiz empfangen wird. Mit 15 Free- und Pay-TV-Sendern - darunter ProSieben, SAT.1, sixx, kabel eins, SAT.1 Gold und ProSieben MAXX - ist das Unternehmen gut aufgestellt, um alle kommerziell relevanten Zielgruppen im deutschsprachigen Raum zu erreichen. Die Produktion von TV-Programmen übernehmen dabei die Red Arrow Studios. Die produzierten Formate werden außerdem an andere Fernsehsender weltweit verkauft. Über das klassische Fernsehgeschäft hinaus betreibt die Gruppe die Streaming-Plattform Joyn. Außerdem ist der Konzern in den Bereichen Commerce (NuCom Group) und Online Dating (ParshipMeet) tätig.

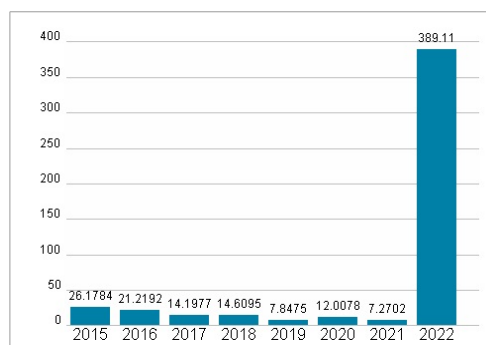
Aktuelles KGV	-
Gewinn je Aktie	-0,53
Letzte Dividende je Aktie	0,05
Aktuelle Dividendenrendite	0,90
Cash Flow je Aktie	5,32
Buchwert je Aktie	5,41
Akt. Marktkapitalisierung	1.289,42 Mil.
EBIT	-87,00 Mil.
EBIT-Marge	-2,26
Industrie	Medien
Sektor	TV/Radio
Subsektor	TV/Radio
Anschrift	ProSiebenSat.1 Media SE Medienallee 7 D-85774 Unterföhring www.prosiebensat1.com
Investor Relations	Dirk Voigtländer
IR-Telefon	+49-89-9507-1463
IR-Email	Aktie@prosiebensat1.com
Hauptaktionäre	free float (59.12%),MFE-MEDIAFOREUROPE N.V. (26.58%),PPF Group NV (11.6%),treasury shares (2.7%)
Streubesitz	69,76%
Vorstand	Martin Mildner, Christine Scheffler, Wolfgang Link, Ralf Peter Gierig
Aufsichtsrat	Dr. Andreas Wiele, Prof. Dr. Rolf Nonnenmacher, Katharina Behrends, Klára Brachtlová, Dr. Katrin Burkhardt, Thomas Ingelfinger, Marjorie...
Mitarbeiter	7 188
Umsatz	3852,00 Mil.



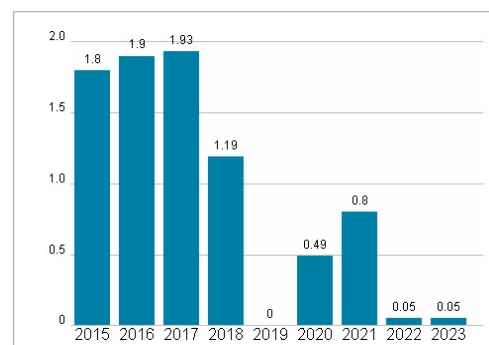
Wertentwicklung

	1M	6M	1J
Performance	-12,73%	+17,67%	-23,04%
Volatilität	47,00	49,64	46,34
Volumen Ø (Stk./Tag)	00	00	00

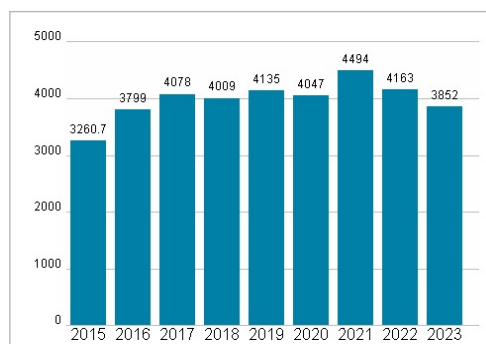
Aktuelles KGV



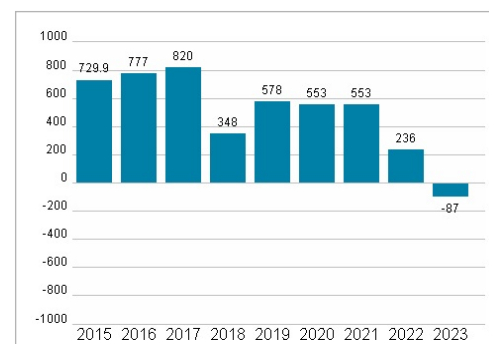
Dividende je Aktie (EUR)



Unternehmensumsatz (EUR)



EBIT (EUR)



Historische Daten: 2023

Erstellt: 02.07.2024 23:24

RISIKOHINWEISE: Die Informationen auf dieser Seite dienen ausschließlich zu Informationszwecken und sollten weder als Verkaufsangebot noch als Aufforderung zum Kauf des Wertpapiers oder einer Empfehlung zugunsten des Wertpapiers verstanden werden. Die baha GmbH und die BAWAG P.S.K. Bank für Arbeit und Wirtschaft und Österreichische Postsparkasse Aktiengesellschaft übernehmen trotz sorgfältigster Recherche keinerlei Haftung für die Richtigkeit der angegebenen Daten.

Factsheet erstellt von: www.baha.com