

COLOPLAST NAM. B DK I

Börse: Lang & Schwarz

ISIN: DK0060448595

Währung: EUR

Kurs: 103,20 EUR

Stand: 27.02.2025

Coloplast ist ein dänisches Unternehmen aus dem Bereich der Gesundheitspflege, das sich auf die Entwicklung und Herstellung von medizinischen Produkten sowie Services spezialisiert hat, um Menschen das Leben mit Krankheiten und körperlichen Beeinträchtigungen zu erleichtern. Der Schwerpunkt liegt dabei auf den Bereichen Urologie, Wund-, Haut- und Stomaversorgung sowie Inkontinenz. Aufgrund der sehr persönlichen Beschwerden der Patienten, arbeitet das Unternehmen eng mit ihnen zusammen und entwickelt spezielle Lösungen, die auf die Bedürfnisse genau abgestimmt sind. Das Produktportfolio umfasst dabei Stomapflegetechnik und Wundverbände, Produktlösungen für urologische Störungen, Katheter, Urinbeutel, Lösungen für Blasen- und Darmentleerung sowie Pflegeprodukte für Haut und Wunden.

Aktuelles KGV	36,41
Gewinn je Aktie	24,03
Letzte Dividende je Aktie	22,00
Aktuelle Dividendenrendite	2,51
Cash Flow je Aktie	13,16
Buchwert je Aktie	85,36
Akt. Marktkapitalisierung	183.925,00 Mil.
EBIT	7320,00 Mil.
EBIT-Marge	27,08

Industrie	Rohstoffe
Sektor	Chemie

Subsektor	-
Anschrift	-

Coloplast Group
Holtedam 1-3
DK-3050 Humlebaek
www.coloplast.com/

Investor Relations Aleksandra Dimovska

IR-Telefon +45 4911 2458

IR-Email dkadim@coloplast.com

Hauptaktionäre
Holders of A shares and family (45%), Foreign institutional investors (39%), Danish institutional investors (7%), Other shareholders (5%)...

Streubesitz -

Vorstand
Anders Lonning-Skovgaard, Allan Rasmussen, Nicolai Buhl Andersen, Paul Marcun, Dorte Rønau

Aufsichtsrat
Lars Rasmussen, Niels Peter Louis-Hansen, Annette Brüls, Carsten Hellmann, Jette Nygaard-Andersen, Marianne Wiinholt, Nikolaj Kyhe...

Mitarbeiter 16 875

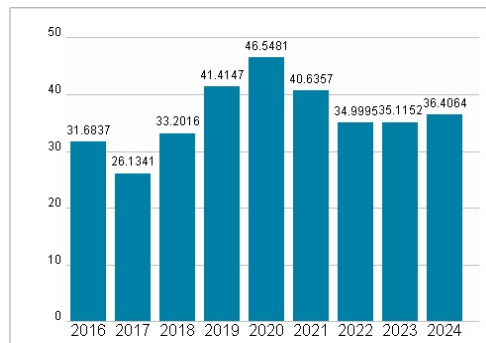
Umsatz 27030,00 Mil.



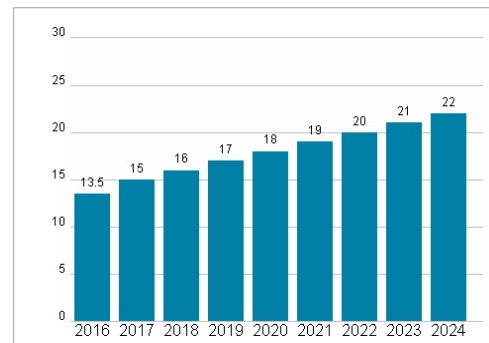
Wertentwicklung

	1M	6M	1J
Performance	-7,46%	-15,13%	-15,02%
Volatilität	20,77	23,62	24,27
Volumen Ø (Stk./Tag)	00	00	00

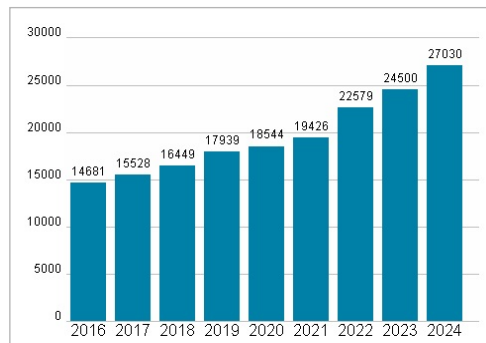
Aktuelles KGV



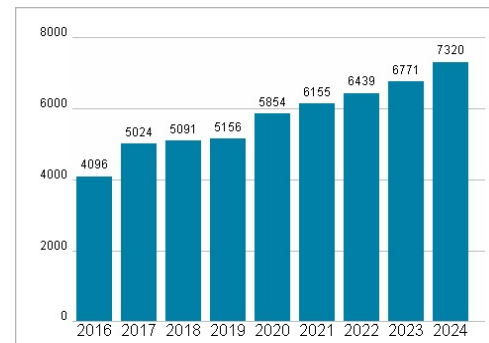
Dividende je Aktie (DKK)



Unternehmensumsatz (DKK)



EBIT (DKK)



Historische Daten: 2024

Erstellt: 28.02.2025 21:10

RISIKOHINWEISE: Die Informationen auf dieser Seite dienen ausschließlich zu Informationszwecken und sollten weder als Verkaufsangebot noch als Aufforderung zum Kauf des Wertpapiers oder einer Empfehlung zugunsten des Wertpapiers verstanden werden. Die baha GmbH und die BAWAG P.S.K. Bank für Arbeit und Wirtschaft und Österreichische Postsparkasse Aktiengesellschaft übernehmen trotz sorgfältigster Recherche keinerlei Haftung für die Richtigkeit der angegebenen Daten.

Factsheet erstellt von: www.baha.com