

Evonik Industries AG

Börse: Nasdaq Other OTC ISIN: DE000EVNK013 Währung: USD Kurs: 18,35 USD Stand: 18.12.2024

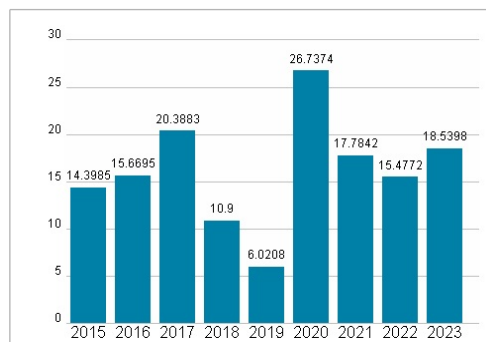
Die Evonik Industries AG zählt zu den weltweit führenden Unternehmen im Bereich Spezialchemie. Das Unternehmen ist in einer Vielzahl von Märkten und Anwendungsgebieten tätig und produziert chemische Produkte und Systemlösungen für Konsumgüter, die pharmazeutische Gesundheitsversorgung, Tiernahrung, den Energiemarkt, die internationale Kunststoff- und Gummiindustrie und Hightech-Anwendungen auf chemischer, thermischer und mechanischer Basis. Die Produkte des Unternehmens finden sich unter anderem in Hygieneartikeln, Solaranwendungen, Verpackungen, Halbleiterelektronik, Batterien, Baumaterialien, Farben und Lacken oder Pflanzenschutzmitteln wieder.

Aktuelles KGV	18,54
Gewinn je Aktie	1,00
Letzte Dividende je Aktie	1,17
Aktuelle Dividendenrendite	6,32
Cash Flow je Aktie	3,42
Buchwert je Aktie	19,12
Akt. Marktkapitalisierung	8.621,00 Mil.
EBIT	-243,00 Mil.
EBIT-Marge	-1,59
Industrie	Rohstoffe
Sektor	Chemie
Subsektor	-
Anschrift	Evonik Industries AG Rellinghauser Straße 1-11 D-45128 Essen corporate.evonik.de/
Investor Relations	Tim Lange
IR-Telefon	+49-201-177-3146
IR-Email	investor-relations@evonik.com
Hauptaktionäre	RAG foundation (53%), free float (47%)
Streubesitz	44,00%
Vorstand	Maike Schuh, Dr. Harald Schwager, Thomas Wessel
Aufsichtsrat	Bernd Tönjes, Prof. Dr. Barbara Albert, Dr. Cornelius Baur, Prof. Dr. Aldo Belloni, Werner Fuhrmann, Dr. Christian Kohlpaintner, Cedrik...
Mitarbeiter	33 409
Umsatz	15267,00 Mil.

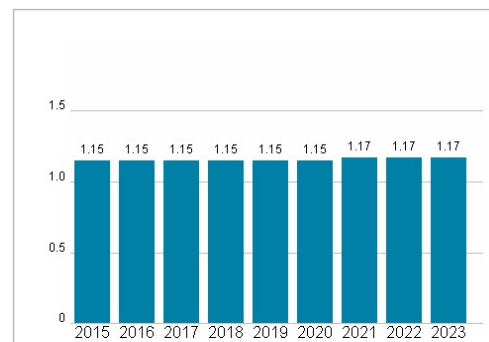


Wertentwicklung	1M	6M	1J
Performance	-9,22%	-16,02%	-19,44%
Volatilität	53,11	42,29	33,12
Volumen Ø (Stk./Tag)	388	803	647

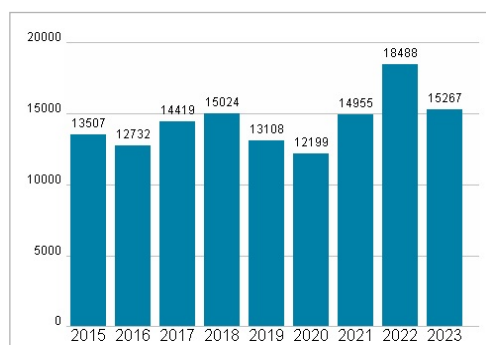
Aktuelles KGV



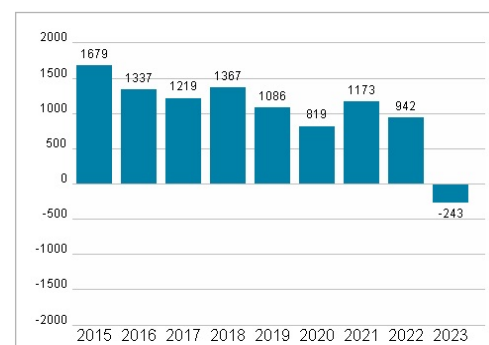
Dividende je Aktie (EUR)



Unternehmensumsatz (EUR)



EBIT (EUR)



Historische Daten: 2023 Erstellt: 22.12.2024 16:19