

Credit Agricole SA

Börse: Nasdaq Other OTC

ISIN: FR0000045072

Währung: USD

Kurs: 13,84 USD

Stand: 19.12.2024

Die Crédit Agricole S.A. ist die führende Universalbank in Frankreich und zählt zu den größten Kreditinstituten innerhalb Europas. Sie setzt sich aus mehr als 11.300 Filialen weltweit zusammen, die insgesamt über 51 Millionen Kunden auf dem gesamten Globus betreuen. Neben Frankreich zählen Italien und Griechenland zu den zentralen Zielmärkten der Bank. Das Unternehmen führt zwei Banknetzwerke in Frankreich unter den Marken Crédit Agricole und LCL, welche Privatpersonen, kleine und mittelständische Unternehmen wie auch Landwirte und lokale Behörden bedienen. Das Unternehmen bietet zusätzlich zu seinen Bankprodukten Dienstleistungen aus den Bereichen Consumer Finance, Lease Finance and Factoring sowie Asset Management über verschiedene Tochterunternehmen.

Aktuelles KGV	6,14
Gewinn je Aktie	2,09
Letzte Dividende je Aktie	1,05
Aktuelle Dividendenrendite	8,17
Cash Flow je Aktie	-12,05
Buchwert je Aktie	23,45
Akt. Marktkapitalisierung	38.955,12 Mil.
EBIT	9262,00 Mil.
EBIT-Marge	36,78

Industrie Finanzdienstleister

Sektor Banken

Subsektor Banken

Anschrift
 Crédit Agricole S.A.
 12, Place des Etats-Unis
 F-92127 Montrouge Cedex
 www.credit-agricole.com

Investor Relations

IR-Telefon +33-1-432326-78

IR-Email
 infos.actionnaires@credit-agricole-sa.fr

Hauptaktionäre

SAS Rue La Boétie (59.69%), Public (33%), Employees (ESOP) (6.54%), Treasury shares (0.77%)

Streubesitz 38,90%

Vorstand

Olivier Gavalda, Jerome Grivet, Xavier Musca, Valerie Baudson, Alexandra Boleslawski, Martine Boutinet, Eric Campos, Benedicte Chretien...

Aufsichtsrat

Dominique Lefebvre, Raphaël Appert, Agnès Audier, Olivier Auffray, Sonia Bonnet-Bernard, Hugues Brasseur, Pierre Cambefort, Marie-Claire...

Mitarbeiter 78 823

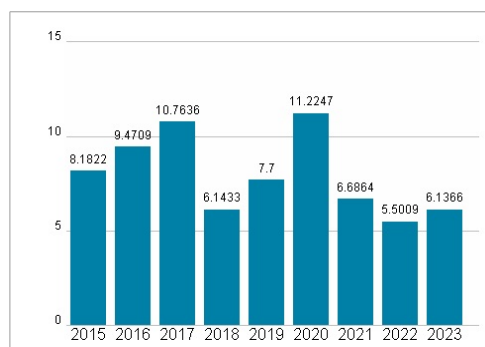
Umsatz 25180,00 Mil.



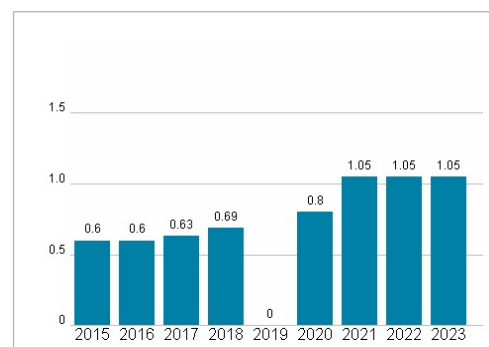
Wertentwicklung

	1M	6M	1J
Performance	-2,55%	+1,47%	-1,15%
Volatilität	30,71	31,73	31,06
Volumen Ø (Stk./Tag)	1 058	970	1 288

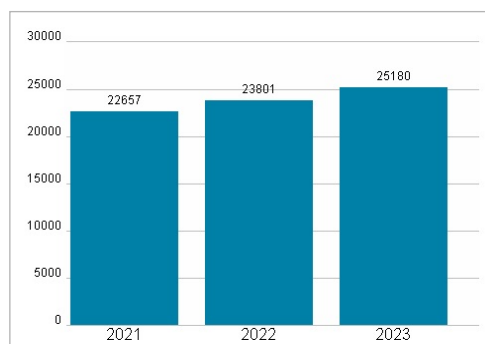
Aktuelles KGV



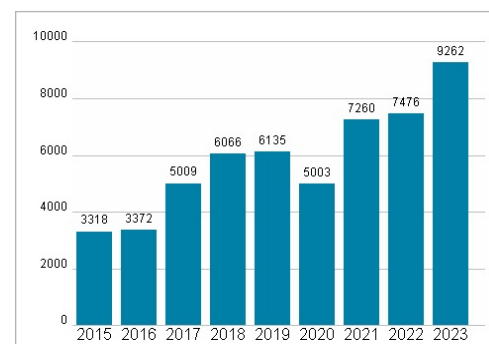
Dividende je Aktie (EUR)



Unternehmensumsatz (EUR)



EBIT (EUR)



Historische Daten: 2023

Erstellt: 22.12.2024 12:07

RISIKOHINWEISE: Die Informationen auf dieser Seite dienen ausschließlich zu Informationszwecken und sollten weder als Verkaufsangebot noch als Aufforderung zum Kauf des Wertpapiers oder einer Empfehlung zugunsten des Wertpapiers verstanden werden. Die baha GmbH und die BAWAG P.S.K. Bank für Arbeit und Wirtschaft und Österreichische Postsparkasse Aktiengesellschaft übernehmen trotz sorgfältigster Recherche keinerlei Haftung für die Richtigkeit der angegebenen Daten.

Factsheet erstellt von: www.baha.com