

Carlsberg AS

Börse: Nasdaq Other OTC

ISIN: DK0010181759

Währung: USD

Kurs: 119,55 USD

Stand: 20.02.2025

Die dänische Carlsberg-Brauerei zählt zu den vier größten Brauereigruppen weltweit. Der Konzern vereint eine Anzahl von Marken unter einem Dach und fokussiert die Zielmärkte Nord- und Westeuropa, Osteuropa sowie Asien. In zahlreichen weiteren Regionen ist das Unternehmen durch Lizenzen und Exportvereinbarungen präsent. Das Bier-Portfolio enthält über 500 Marken. Diese variieren bezüglich Preis, Zielgruppe und geografischem Vertriebsfokus. Zu den bekanntesten Brands des Unternehmens gehören Carlsberg, Tuborg, Baltika, Kronenbourg 1664 (Frankreich) sowie lokale Marken wie Ringnes (Norwegen), Feldschlösschen (Schweiz), Lav (Serbien) und Wusu (Westchina). Dabei gehören Baltika, Carlsberg und Tuborg zu den sechs größten Biermarken Europas.

Aktuelles KGV	10,16
Gewinn je Aktie	67,90
Letzte Dividende je Aktie	27,00
Aktuelle Dividendenrendite	3,91
Cash Flow je Aktie	84,26
Buchwert je Aktie	206,85
Akt. Marktkapitalisierung	69.384,71 Mil.
EBIT	11411,00 Mil.
EBIT-Marge	15,21

Industrie	Konsumgüter
Sektor	Getränke und Nahrungsmittelherstellung
Subsektor	-

Anschrift
Carlsberg A/S
J.C. Jacobsens Gade 1
DK-1799 Copenhagen V
www.carlsberggroup.com

Investor Relations Peter Kondrup
IR-Telefon +45-2219-1221
IR-Email peter.kondrup@carlsberg.com

Hauptaktionäre
Freefloat (66%), Carlsberg Foundation (29%), Massachusetts Financial Services Company (5%)

Streubesitz -

Vorstand
Ulrica Fearn, João Abecasis, Lars Lehmann, Søren Brinck, Victor Shevtsov, Yves Briantais, Anders Røed, Susanne Skippari, Esther Wu...

Aufsichtsrat
Henrik Poulsen, Majken Schultz, Erik Lund, Eva Vilstrup Decker, Lilian Fossum Biner, Magdi Batato, Richard Burrows, Søren-Peter Fuchs...

Mitarbeiter 32 591

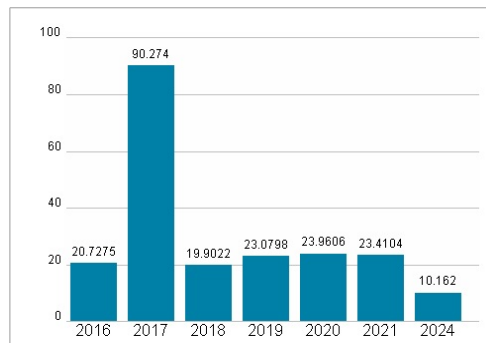
Umsatz 75011,00 Mil.



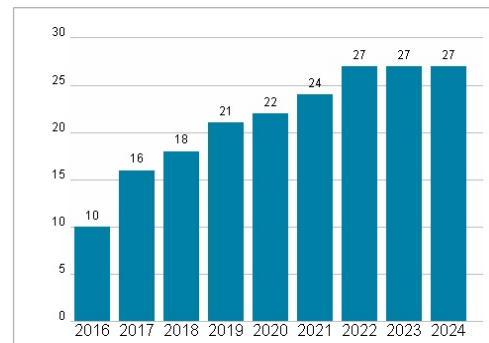
Wertentwicklung

	1M	6M	1J
Performance	+22,40%	+7,55%	-10,49%
Volatilität	45,29	49,68	46,38
Volumen Ø (Stk./Tag)	3 293	3 003	2 298

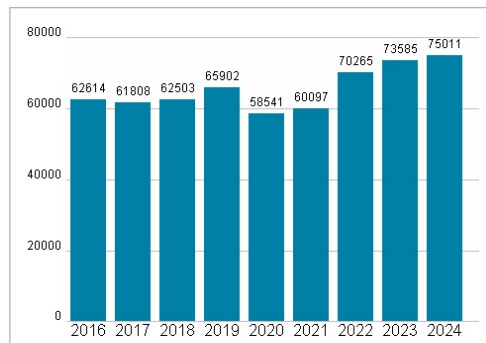
Aktuelles KGV



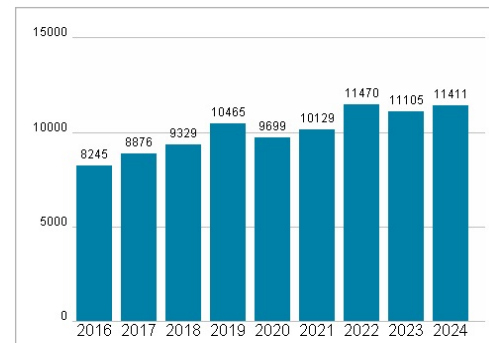
Dividende je Aktie (DKK)



Unternehmensumsatz (DKK)



EBIT (DKK)



Historische Daten: 2024 Erstellt: 24.02.2025 03:08