

BT Group Plc

Börse: Nasdaq Other OTC ISIN: GB0030913577 Währung: USD Kurs: 1,82 USD Stand: 19.12.2024

Die BT Group PLC (British Telecom oder BT) ist die Holdinggesellschaft einer integrierten Unternehmensgruppe, die Stimm- und Datenübertragungsdienste in mehr als 180 Ländern anbietet. Das Angebotsspektrum umfasst nationale und internationale Telekommunikations-Services, Netzwerk- und IT-Services, Breitband- und Internet-Produkte wie auch verschiedene Produkte, die die Bereiche Festnetz und Mobilfunk miteinander verbinden. Der Konzern gilt in Großbritannien sowohl für den privaten als auch für den Geschäftskundenmarkt als einer der größten und führenden Kommunikationsdienstleister des Landes. BT legt großen Wert auf enge Kundenbindung, mit dem Ziel, die für ein Telekommunikationsunternehmen bestmögliche Kundenbetreuung zu gewährleisten, gleichzeitig aber die eigene Effizienz und Produktivität zu steigern.

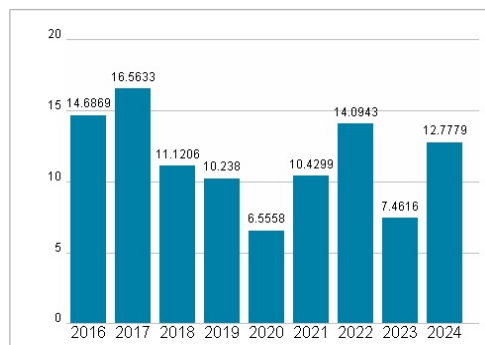
| | |
|----------------------------|--|
| Aktuelles KGV | 12,78 |
| Gewinn je Aktie | 0,09 |
| Letzte Dividende je Aktie | 0,08 |
| Aktuelle Dividendenrendite | 7,30 |
| Cash Flow je Aktie | 0,60 |
| Buchwert je Aktie | 1,26 |
| Akt. Marktkapitalisierung | 10.925,07 Mil. |
| EBIT | 2214,00 Mil. |
| EBIT-Marge | 10,65 |
| Industrie | Telekommunikation |
| Sektor | Mobilnetz |
| Subsektor | - |
| Anschrift | BT Group plc Newgate Street 81 UK-London EC1A 7AJ www.bt.com |
| Investor Relations | Mark Lidiard |
| IR-Telefon | +44-20-7356-4909 |
| IR-Email | ir@bt.com |
| Hauptaktionäre | Patrick Drahi (25%), Deutsche Telekom AG (12.3%), BT Group Plc, Shareview Clients (5.54%), The Vanguard Group, Inc. (2.01%), BlackRock |
| Streubesitz | 79,76% |
| Vorstand | Simon Lowth, Sabine Chalmers, Clive Selley, Athalie Williams, Howard Watson, Bas Burger, Marc Allera, Stephen Lewis |
| Aufsichtsrat | Adam Crozier, Allison Kirkby, Simon Lowth, Ruth Cairnie, Maggie Chan Jones, Steven Guggenheimer, Matthew Key, Raphael Kuebler, Tobias |
| Mitarbeiter | - |
| Umsatz | 20797,00 Mil. |



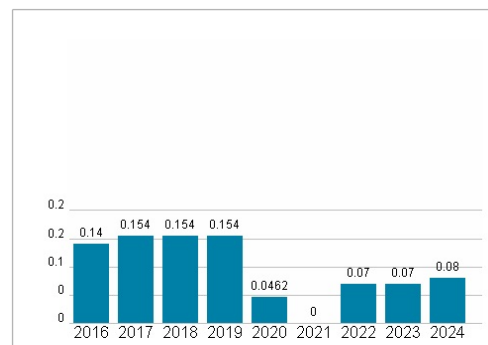
Wertentwicklung

| | 1M | 6M | 1J |
|----------------------|--------|--------|---------|
| Performance | -6,96% | -5,58% | +10,60% |
| Volatilität | 34,36 | 39,94 | 40,53 |
| Volumen Ø (Stk./Tag) | 52 807 | 67 501 | 125 146 |

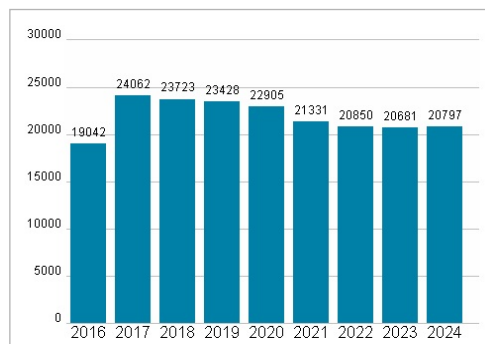
Aktuelles KGV



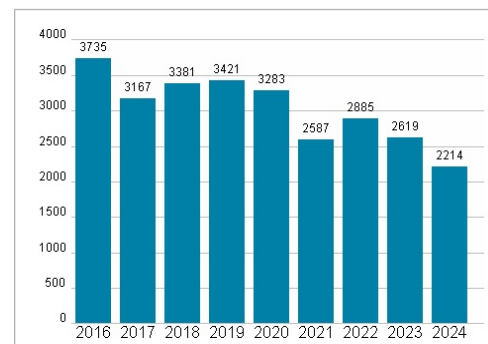
Dividende je Aktie (GBP)



Unternehmensumsatz (GBP)



EBIT (GBP)



Historische Daten: 2024 Erstellt: 22.12.2024 22:21