

Banco Bilbao Vizcaya Argentaria, S.A.

Börse: Nasdaq Other OTC ISIN: ES0113211835 Währung: USD Kurs: 10,15 USD Stand: 05.09.2024

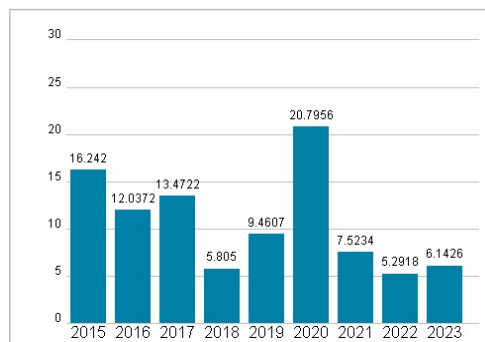
Banco Bilbao Vizcaya Argentaria, S.A. (BBVA) ist eine der größten europäischen Universalbanken. Das Unternehmen ist im Privat- und im Firmenkundengeschäft aktiv und bietet seine Dienste als Vermögensberater an. Weitere Kernbereiche sind Versicherungen, Real Estate und Leasinggeschäfte. Zusätzlich hat der Konzern eine Anzahl von Firmenanteilen und Immobilien im Portfolio. Insgesamt ist die Bank in über 30 Ländern vertreten, wobei sich das Kerngeschäft auf Spanien und Länder in Südamerika wie zum Beispiel Mexiko konzentriert.

| | |
|---|---------------------|
| Aktuelles KGV | 6,14 |
| Gewinn je Aktie | 1,34 |
| Letzte Dividende je Aktie | 0,39 |
| Aktuelle Dividendenrendite | 4,74 |
| Cash Flow je Aktie | -0,12 |
| Buchwert je Aktie | 8,63 |
| Akt. Marktkapitalisierung | 49.257,29 Mil. |
| EBIT | 12432,00 Mil. |
| EBIT-Marge | - |
| Industrie | Finanzdienstleister |
| Sektor | Banken |
| Subsektor | Banken |
| Anschrift | |
| Banco Bilbao Vizcaya Argentaria (BBVA) | |
| Plaza San Nicolás, 4 | |
| 48005 Bilbao | |
| www.bbva.com | |
| Investor Relations | Patricia Bueno |
| IR-Telefon | +34 91 374 49 59 |
| IR-Email | |
| bbvainvestorrelations@bbva.com | |
| Hauptaktionäre | |
| Freefloat (94.95%), Inveravante Inversiones Universales, S.A. (5.05%) | |
| Streubesitz | 94,95% |
| Vorstand | |
| Carlos Torres Vila, Ana Fernández Manrique, Domingo Armengol, María Jesús Arribas, Juan Asúa, Carlos Casas, Victoria del Castillo,... | |
| Aufsichtsrat | |
| Carlos Torres Vila, Ana Peralta Moreno, Ana Revenga Shanklin, Jan Verplancke, José Maldonado Ramos, José Miguel Andrés... | |
| Mitarbeiter | 118 985 |
| Umsatz | 0,00 Mil. |

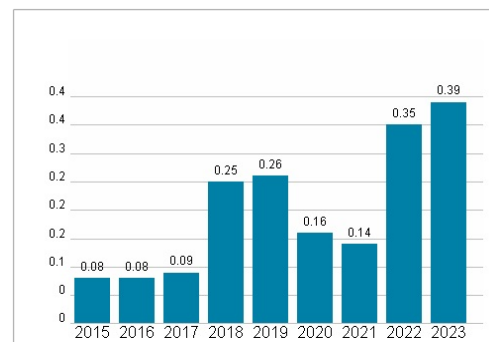


| Wertentwicklung | 1M | 6M | 1J |
|----------------------|-------|--------|---------|
| Performance | 0,00% | +6,08% | +25,40% |
| Volatilität | | 32,40 | 41,53 |
| Volumen Ø (Stk./Tag) | 00 | 15 845 | 78 134 |

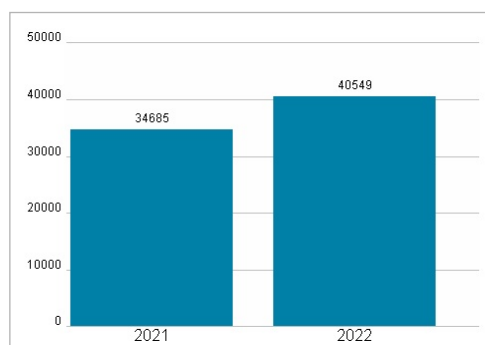
Aktuelles KGV



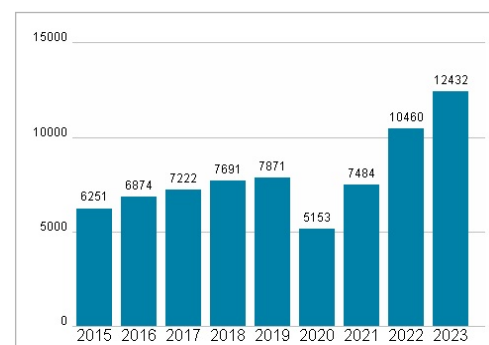
Dividende je Aktie (EUR)



Unternehmensumsatz (EUR)



EBIT (EUR)



Historische Daten: 2023 Erstellt: 22.11.2024 10:07