

Antofagasta plc

Börse: Nasdaq Other OTC

ISIN: GB0000456144

Währung: USD

Kurs: 20,97 USD

Stand: 21.11.2024

Antofagasta plc ist ein Bergbaukonzern. Nach dem Verkauf der Division Wasser (Aguas de Antofagasta S.A.) im Juni 2015 an Empresas Públicas de Medellín ist das Unternehmen in die Divisionen Bergbau und Transport strukturiert. Der Geschäftsbereich Bergbau, die Kernkompetenz des Unternehmens, besitzt und betreibt Kupferminen in Chile mit einer jährlichen Gesamtproduktion von über 600.000 Tonnen Kupfer wie auch Bergbaubetriebe in Chile, zur Produktion von Gold und Silber mit einer jährlichen Gesamtproduktion von über 200.000 Tonnen. Das Segment Transport konzentriert sich auf den Schienen- und Strassentransport der geförderten Erze sowie der benötigten Zusatzprodukte in Nord-Chile. Hauptaktionär ist die Familie Luksic. Der Hauptsitz der Antofagasta plc ist London, UK.

Aktuelles KGV	25,24
Gewinn je Aktie	0,85
Letzte Dividende je Aktie	0,36
Aktuelle Dividendenrendite	1,68
Cash Flow je Aktie	2,37
Buchwert je Aktie	9,08
Akt. Marktkapitalisierung	21.077,62 Mil.
EBIT	1769,30 Mil.
EBIT-Marge	27,98
Industrie	Rohstoffe

Sektor	Minen und Metalle
Subsektor	Buntmetall (außer Aluminium)
Anschrift	Antofagasta plc 103 Mount Street London W1K 2TJ www.antofagasta.co.uk/

Investor Relations	Andrew Lindsay
IR-Telefon	+44-20-7808-0988

IR-Email	investorrelations@antofagasta.co.uk
----------	-------------------------------------

Hauptaktionäre	E. Abaroa Foundation (60.7%), Jean-Paul Fontbona (4.26%), BlackRock, Inc. (3.13%), RBC Global Asset Management Inc. (2.92%), FMR LLC ...
----------------	--

Streubesitz	30,15%
-------------	--------

Vorstand	Mauricio Ortiz, Octavio Araneda, Mauricio Larrain, Alejandro Vásquez, Georgeanne Barcelo, Gonzalo Sánchez, René Aguilar, Patricio Enei...
----------	---

Aufsichtsrat	Jean-Paul Luksic, Andrónico Luksic, Francisca Castro, Juan Claro, Michael Anglin, Ramón Jara, Tony Jensen, Vivianne Blanlot, Eugenia...
--------------	---

Mitarbeiter	29 705
-------------	--------

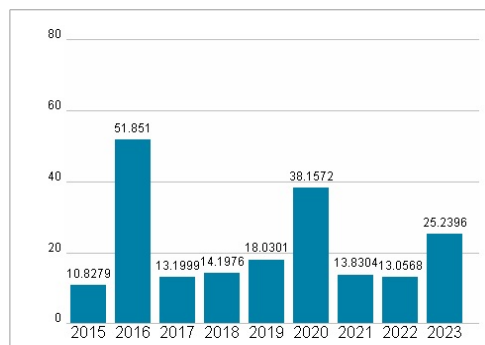
Umsatz	6324,50 Mil.
--------	--------------



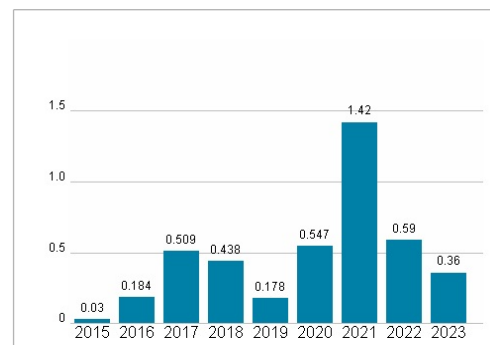
Wertentwicklung

	1M	6M	1J
Performance	-12,85%	-26,55%	+16,39%
Volatilität	40,85	46,95	42,60
Volumen Ø (Stk./Tag)	471	2 412	4 977

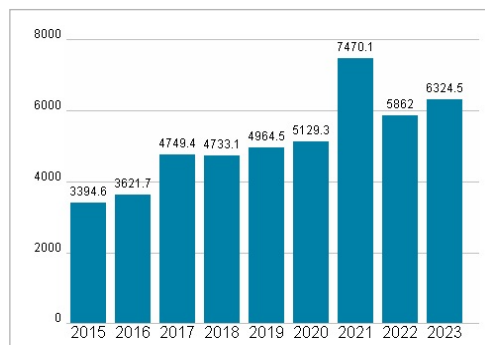
Aktuelles KGV



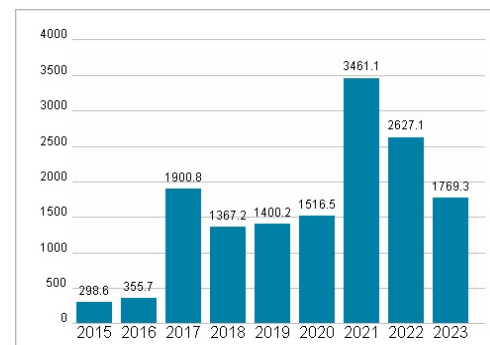
Dividende je Aktie (USD)



Unternehmensumsatz (USD)



EBIT (USD)



Historische Daten: 2023

Erstellt: 22.11.2024 20:55

RISIKOHINWEIS: Die Informationen auf dieser Seite dienen ausschließlich zu Informationszwecken und sollten weder als Verkaufsangebot noch als Aufforderung zum Kauf des Wertpapiers oder einer Empfehlung zugunsten des Wertpapiers verstanden werden. Die baha GmbH und die BAWAG P.S.K. Bank für Arbeit und Wirtschaft und Österreichische Postsparkasse Aktiengesellschaft übernehmen trotz sorgfältigster Recherche keinerlei Haftung für die Richtigkeit der angegebenen Daten.

Factsheet erstellt von: www.baha.com