

# UniCredito Spa

Börse: Nasdaq Other OTC

ISIN: IT0005239360

Währung: USD

Kurs: 50,11 USD

Stand: 20.02.2025

UniCredit S.p.A. ist die Holding einer italienischen, international agierenden Finanzgruppe, die im In- und Ausland umfangreiche Bankdienstleistungen anbietet. Entstanden aus der Fusion von Credito Italiano mit mehreren anderen italienischen Banken, unterhält es heute eines der größten europäischen Finanznetzwerke. UniCredit bietet das volle Spektrum des Privatkunden- und Firmenkundengeschäfts mit Kontenverwaltung, Zahlungsverkehrsabwicklung, Vermögensverwaltung sowie Investment Banking und Management. Die Gruppe besitzt zahlreiche Niederlassungen in ganz Europa. Neben Italien liegt dabei ein Fokus auf Mittel-, West- und Osteuropa. Darüber hinaus unterhält die Bank Niederlassungen oder Beteiligungen in Nord- und Südamerika, Australien, Südafrika und Asien.

Aktuelles KGV	4,42
Gewinn je Aktie	5,55
Letzte Dividende je Aktie	1,80
Aktuelle Dividendenrendite	7,33
Cash Flow je Aktie	-24,02
Buchwert je Aktie	37,42
Akt. Marktkapitalisierung	42.065,69 Mil.
EBIT	0,00 Mil.
EBIT-Marge	-

Industrie Finanzdienstleister

Sektor Banken

Subsektor Banken

Anschrift  
 UniCredit S.p.A.  
 Piazza Gae Aulenti 3 - Tower A  
 I-20154 Milan  
[www.unicreditgroup.eu](http://www.unicreditgroup.eu)

Investor Relations Jörg P. Pietzner

IR-Telefon +39-02-8862-2966

IR-Email  
[investorrelations@unicredit.eu](mailto:investorrelations@unicredit.eu)

Hauptaktionäre  
 BlackRock, Inc. (6.83%), Allianz SE (4.14%)

Streubesitz 89,91%

Vorstand  
 Pietro Carlo Padoan, Alexander Wolfgring, Beatriz Lara Bartolomé, Elena Carletti, Francesca Tondi, Jayne-Anne Gadhia, Jeffrey Alan...

Aufsichtsrat  
 Marco Rigotti, Antonella Bientinesi, Claudio Cacciamani, Benedetta Navarra, Guido Paolucci

Mitarbeiter 70 752

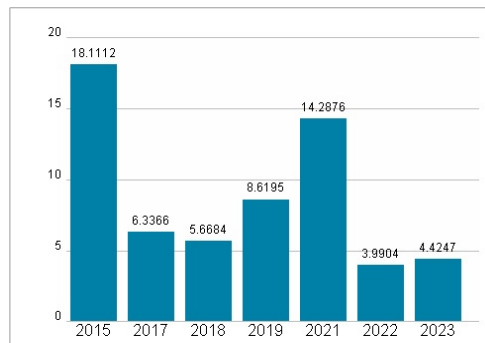
Umsatz 0,00 Mil.



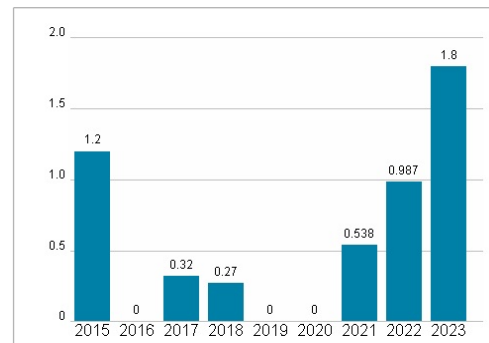
## Wertentwicklung

	1M	6M	1J
Performance	+14,36%	+25,00%	+54,31%
Volatilität	27,44	31,66	30,34
Volumen Ø (Stk./Tag)	12 246	15 353	9 854

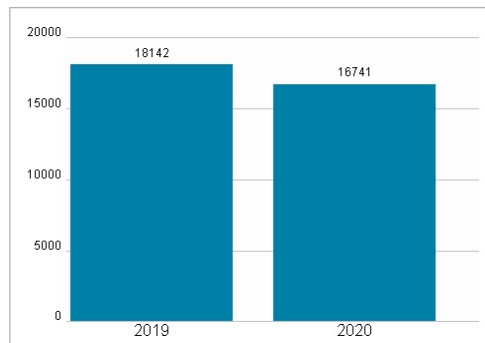
## Aktuelles KGV



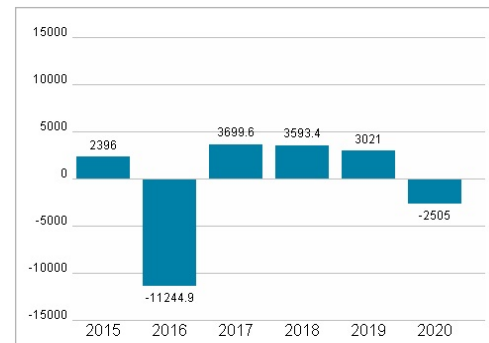
## Dividende je Aktie (EUR)



## Unternehmensumsatz (EUR)



## EBIT (EUR)



Historische Daten: 2023

Erstellt: 22.02.2025 22:31