

Tesco PLC

Börse: Nasdaq Other OTC

ISIN: GB00BLGZ9862

Währung: USD

Kurs: 4,75 USD

Stand: 27.09.2024

Tesco plc. ist eine britische, international tätige Einzelhandelskette, die Supermärkte in Europa, Nordamerika und Asien betreibt. Die Produktpalette des Unternehmens umfasst Lebensmittel, Haushaltswaren, Babyartikel, Bücher, Elektroprodukte, Elektronikartikel, Blumen wie auch CDs, Videos, DVDs und Computerspiele. Des Weiteren bietet das Unternehmen auch Darlehen und Versicherungen an, die primär über das Internet beantragt werden können, und betreibt ein eigenes Tankstellennetz. Das Unternehmen ist vertreten in Großbritannien, China, Japan, Indien, Malaysia, Südkorea, Thailand, Tschechien, Ungarn, Irland, Polen, der Slowakei und Türkei sowie den USA. Neben dem regional variierenden Wareprogramm bietet das Unternehmen auch Treueprogramme für Kunden in Großbritannien und China. Das Produktsortiment von Tesco kann neben dem Filialkauf auch im Internet bestellt werden und wird von einem eigenen Vertriebsnetz geliefert.

Aktuelles KGV	16,57
Gewinn je Aktie	0,17
Letzte Dividende je Aktie	0,12
Aktuelle Dividendenrendite	4,36
Cash Flow je Aktie	0,54
Buchwert je Aktie	1,72
Akt. Marktkapitalisierung	19.679,98 Mil.
EBIT	2821,00 Mil.
EBIT-Marge	4,14

Industrie	Konsumgüter
Sektor	Einzelhändler

Subsektor -

Anschrift
Tesco plc
Tesco House, Shire Park, Kestrel Way
UK-Welwyn Garden City AL7 1GA
www.tescopl.com/

Investor Relations Chris Griffith

IR-Telefon +44-1707-912922

IR-Email
investor.relations@uk.tesco.com

Hauptaktionäre
BlackRock, Inc. (6.64%),The Vanguard Group, Inc. (4.75%),Silchester International Investors LLP (3.87%),Massachusetts Financial Services...

Streubesitz 79,34%

Vorstand
Imran Nawaz, Adrian Morris, Ashwin Prasad, Christine Heffernan, Gerry Mallon, Guus Dekkers, Matt Simister, Natasha Adams, Emma Taylor...

Aufsichtsrat
Dr Gerry Murphy, Ken Murphy, Imran Nawaz, Byron Grote, Melissa Bethell, Bertrand Bodson, Dame Carolyn Fairbairn DBE, Thierry Garnier...

Mitarbeiter 337 518

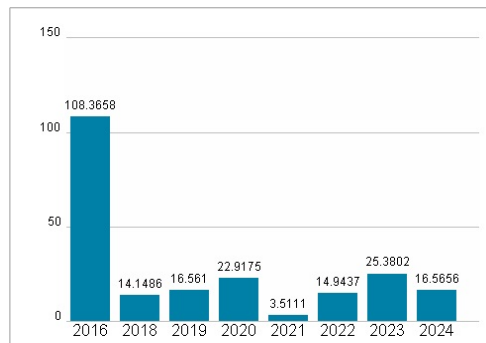
Umsatz 68187,00 Mil.



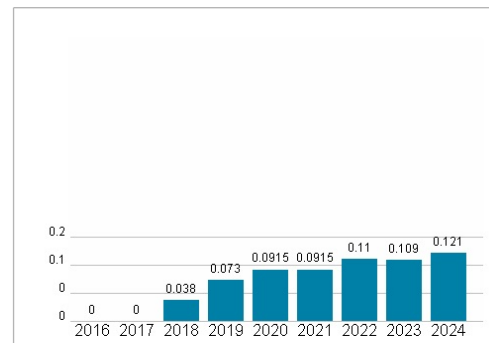
Wertentwicklung

	1M	6M	1J
Performance	+3,04%	+25,33%	+38,89%
Volatilität	33,35	41,02	40,07
Volumen Ø (Stk./Tag)	34 499	19 829	12 480

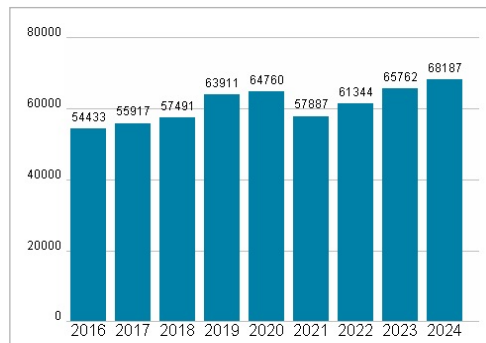
Aktuelles KGV



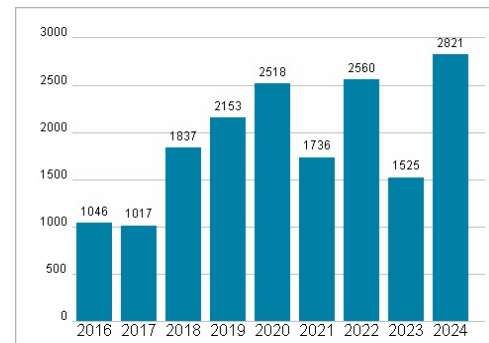
Dividende je Aktie (GBP)



Unternehmensumsatz (GBP)



EBIT (GBP)



Historische Daten: 2024

Erstellt: 02.10.2024 04:14

RISIKOHINWEISE: Die Informationen auf dieser Seite dienen ausschließlich zu Informationszwecken und sollten weder als Verkaufsangebot noch als Aufforderung zum Kauf des Wertpapiers oder einer Empfehlung zugunsten des Wertpapiers verstanden werden. Die baha GmbH und die BAWAG P.S.K. Bank für Arbeit und Wirtschaft und Österreichische Postsparkasse Aktiengesellschaft übernehmen trotz sorgfältigster Recherche keinerlei Haftung für die Richtigkeit der angegebenen Daten.

Factsheet erstellt von: www.baha.com