

# Telenor ASA

Börse: Nasdaq Other OTC

ISIN: NO0010063308

Währung: USD

Kurs: 12,50 USD

Stand: 19.09.2024

Die Telenor Group ist ein norwegisches Telekommunikationsunternehmen. Die Gesellschaft bietet ihre Dienste in Skandinavien, Zentral- und Osteuropa sowie in Asien an und gehört zu den führenden Telefonanbietern der Welt. Zum Portfolio gehören unter anderem Telekommunikations-, Daten und Mediaservices. In Schweden, Dänemark und Norwegen sind zudem Festnetztelefonie sowie Breitbandinternetverbindungen, TV- und Satellitenrundfunk verfügbar. Außerdem besitzt Telenor Beteiligungen an anderen Unternehmen, die sich auf unterschiedliche Bereiche innerhalb der Telekommunikationsbranche spezialisiert haben. Hierzu zählen beispielsweise Telenor Connexion, ein Anbieter von M2M-Verbindungs-lösungen oder Maritim Communications Partner AS, die effektive und effiziente GSM und CDMA-Kommunikationslösungen anbietet. Das Portfolio von Telenor beinhaltet neben Telefon- und Datenflatrates, Breitbandinternetverbindungen, TV- und Radioprogramme. Zu den Kunden des Unternehmens zählen sowohl Privatanutzer als auch Firmen.

Aktuelles KGV	10,50
Gewinn je Aktie	11,10
Letzte Dividende je Aktie	9,50
Aktuelle Dividendenrendite	8,15
Cash Flow je Aktie	21,02
Buchwert je Aktie	46,56
Akt. Marktkapitalisierung	161.496,40 Mil.
EBIT	16964,00 Mil.
EBIT-Marge	21,09

Industrie: Telekommunikation

Sektor: Mobilnetz

Subsektor: -

Anschrift: Telenor Group  
Snarøyveien 30  
NO-1331 Fornebu  
www.telenor.com/

Investor Relations: Øystein Myrvold

IR-Telefon: +47-6710-5451

IR-Email: ir@telenor.com

Hauptaktionäre: State of Norway (54%), Folketrygdfondet (4.4%), DNB Asset Management AS (2%), The Vanguard Group, Inc. (1.7%), BlackRock Institutional...

Streubesitz: 41,31%

Vorstand: Tone Hegland Bachke, Cecilie B. Heuch, Jukka Leinonen, Petter-Børre Furberg, Rita Skjærvik, Ruza Sabanovic

Aufsichtsrat: Astrid Simonsen Joos, Elisabetta Ripa, Gunn Wærsted, Irene Vold, Jacob Aqraou, Jan Otto Eriksen, Jon Erik Reinhardtsen, Jørgen Kildahl...

Mitarbeiter: 11 000

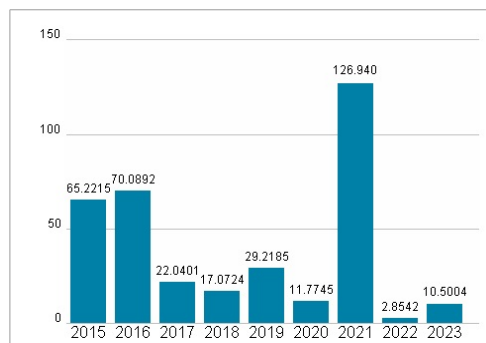
Umsatz: 80452,00 Mil.



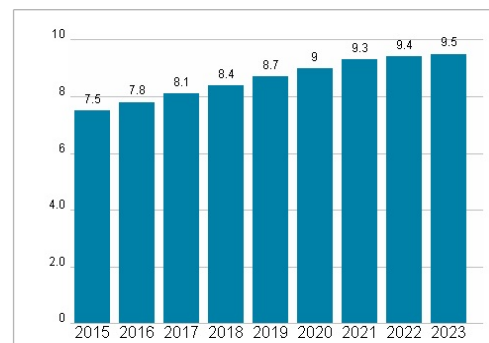
## Wertentwicklung

	1M	6M	1J
Performance	+1,16%	+13,37%	+10,41%
Volatilität	14,12	33,50	26,59
Volumen Ø (Stk./Tag)	845	1 226	1 391

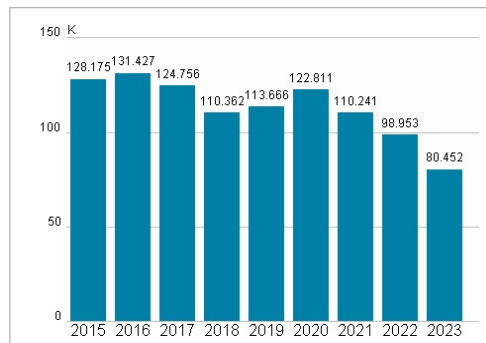
## Aktuelles KGV



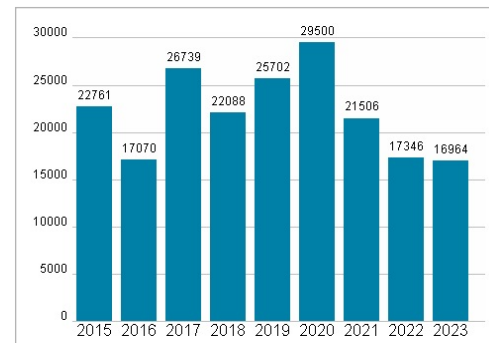
## Dividende je Aktie (NOK)



## Unternehmensumsatz (NOK)



## EBIT (NOK)



Historische Daten: 2023

Erstellt: 02.10.2024 10:26

RISIKOHINWEISE: Die Informationen auf dieser Seite dienen ausschließlich zu Informationszwecken und sollten weder als Verkaufsangebot noch als Aufforderung zum Kauf des Wertpapiers oder einer Empfehlung zugunsten des Wertpapiers verstanden werden. Die baha GmbH und die BAWAG P.S.K. Bank für Arbeit und Wirtschaft und Österreichische Postsparkasse Aktiengesellschaft übernehmen trotz sorgfältigster Recherche keinerlei Haftung für die Richtigkeit der angegebenen Daten.

Factsheet erstellt von: www.baha.com