

Roche Holding Ltd

Börse: Nasdaq Other OTC

ISIN: CH0012032048

Währung: USD

Kurs: 326,87 USD

Stand: 31.03.2025

Die Roche Holding ist ein führendes Healthcare-Unternehmen. Die Gesellschaft engagiert sich aktiv bei der Erforschung, Entwicklung und den Vertrieb neuartiger Gesundheitslösungen. Die Produkte und Dienstleistungen umfassen alle medizinischen Bereiche, von der Prävention über die Diagnostik bis hin zur Therapie. Roche ist der weltweit führende Anbieter von In-vitro-Diagnostika, von diversen Arzneimitteln gegen Krebs und für die Transplantationsmedizin. Weitere Bereiche des Unternehmens sind Autoimmunerkrankungen, Entzündungskrankheiten, Virologie, Stoffwechselstörungen oder auch Erkrankungen des Zentralnervensystems.

Aktuelles KGV	24,55
Gewinn je Aktie	10,41
Letzte Dividende je Aktie	9,70
Aktuelle Dividendenrendite	3,80
Cash Flow je Aktie	25,26
Buchwert je Aktie	39,94
Akt. Marktkapitalisierung	203.224,88 Mil.
EBIT	13417,00 Mil.
EBIT-Marge	21,50

Industrie	Gesundheitswesen
Sektor	Pharmazeutische Industrie
Subsektor	Pharmazeutische Industrie
Anschrift	Roche Holding Grenzacherstraße 124 CH-4070 Basel www.roche.com

Investor Relations	Bruno Eschli
IR-Telefon	+41 (61) 687 5284
IR-Email	bruno.eschli@roche.com

Hauptaktionäre	Group with pooled rights (64.97%), Maja Oeri (7.58%)
----------------	--

Streubesitz	88,00%
-------------	--------

Vorstand	Dr. Alan Hippe, Teresa Graham, Matt Sause, Cristina A. Wilbur, Claudia Böckstiegel, Prof. Dr. Hans Clevers, Dr. Levi Garraway, Silke...
----------	---

Aufsichtsrat	Dr. Severin Schwan, André Hoffmann, Dr. Jörg Duschmalé, Dr. Patrick Frost, Anita Hauser, Prof. Dr. Akiko Iwasaki, Prof. Dr. Richard...
--------------	--

Mitarbeiter	103 249
-------------	---------

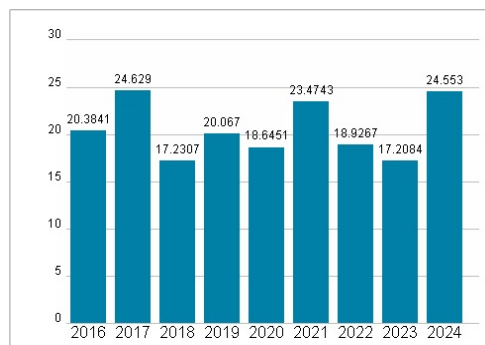
Umsatz	62395,00 Mil.
--------	---------------



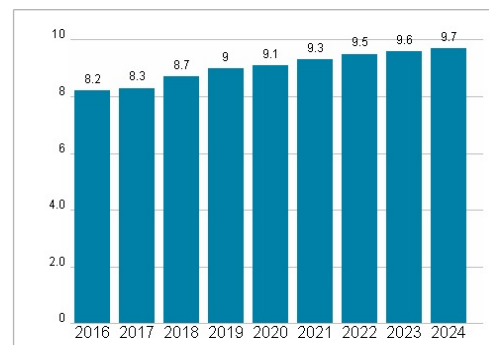
Wertentwicklung

	1M	6M	1J
Performance	-0,11%	+4,66%	+31,59%
Volatilität	28,98	23,25	25,94
Volumen Ø (Stk./Tag)	4 363	4 401	6 992

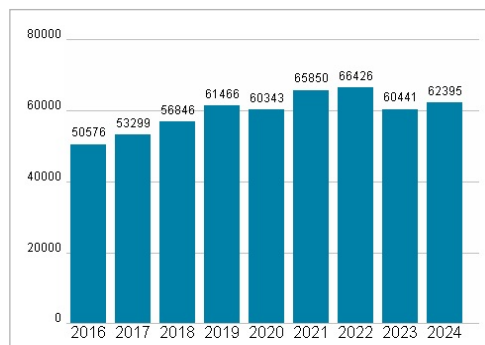
Aktuelles KGV



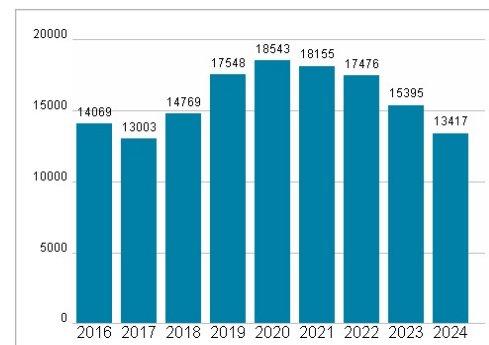
Dividende je Aktie (CHF)



Unternehmensumsatz (CHF)



EBIT (CHF)



Historische Daten: 2024

Erstellt: 02.04.2025 05:57

RISIKOHINWEIS: Die Informationen auf dieser Seite dienen ausschließlich zu Informationszwecken und sollten weder als Verkaufsangebot noch als Aufforderung zum Kauf des Wertpapiers oder einer Empfehlung zugunsten des Wertpapiers verstanden werden. Die baha GmbH und die BAWAG P.S.K. Bank für Arbeit und Wirtschaft und Österreichische Postsparkasse Aktiengesellschaft übernehmen trotz sorgfältigster Recherche keinerlei Haftung für die Richtigkeit der angegebenen Daten.

Factsheet erstellt von: www.baha.com