

ProSiebenSat.1 Media SE

Börse: Nasdaq Other OTC

ISIN: DE000PSM7770

Währung: USD

Kurs: 8,39 USD

Stand: 17.04.2024

Die ProSiebenSat.1 Media SE ist einer der führenden europäischen Medienkonzerne. Das Kerngeschäft besteht aus werbefinanziertem Free-TV, welches in 45 Millionen Haushalten in Deutschland, Österreich und der Schweiz empfangen wird. Mit 15 Free- und Pay-TV-Sendern - darunter ProSieben, SAT.1, sixx, kabel eins, SAT.1 Gold und ProSieben MAXX - ist das Unternehmen gut aufgestellt, um alle kommerziell relevanten Zielgruppen im deutschsprachigen Raum zu erreichen. Die Produktion von TV-Programmen übernehmen dabei die Red Arrow Studios. Die produzierten Formate werden außerdem an andere Fernsehsender weltweit verkauft. Über das klassische Fernsehgeschäft hinaus betreibt die Gruppe die Streaming-Plattform Joyn. Außerdem ist der Konzern in den Bereichen Commerce (NuCom Group) und Online Dating (ParshipMeet) tätig.

Aktuelles KGV	-
Gewinn je Aktie	-0,53
Letzte Dividende je Aktie	0,05
Aktuelle Dividendenrendite	0,90
Cash Flow je Aktie	5,32
Buchwert je Aktie	5,41
Akt. Marktkapitalisierung	1.289,42 Mil.
EBIT	-87,00 Mil.
EBIT-Marge	-2,26

Industrie Medien

Sektor TV/Radio

Subsektor TV/Radio

Anschrift
ProSiebenSat.1 Media SE
Medienallee 7
D-85774 Unterföhring
www.prosiebensat1.com

Investor Relations Dirk Voigtländer

IR-Telefon +49-89-9507-1463

IR-Email
Aktie@prosiebensat1.com

Hauptaktionäre
free float (59.12%),MFE-MEDIAFOREUROPE N.V. (26.58%),PPF Group NV (11.6%),treasury shares (2.7%)

Streubesitz 69,76%

Vorstand
Martin Mildner, Christine Scheffler, Wolfgang Link, Ralf Peter Gierig

Aufsichtsrat
Dr. Andreas Wiele, Prof. Dr. Rolf Nonnenmacher, Katharina Behrends, Klára Brachtlová, Dr. Katrin Burkhardt, Thomas Ingelfinger, Marjorie...

Mitarbeiter 7 188

Umsatz 3852,00 Mil.



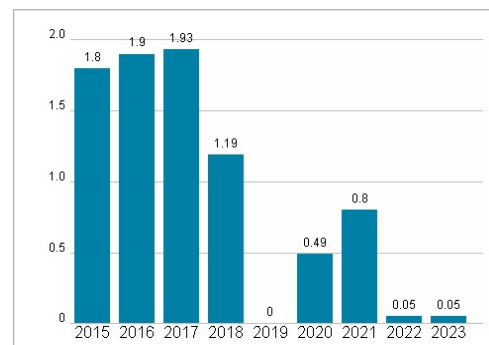
Wertentwicklung

	1M	6M	1J
Performance	0,00%	-16,81%	-20,23%
Volatilität			50,70
Volumen Ø (Stk./Tag)	00	600	250

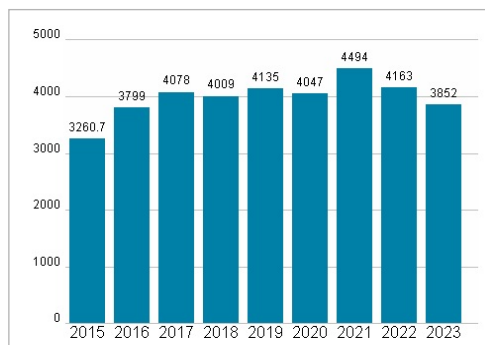
Aktuelles KGV



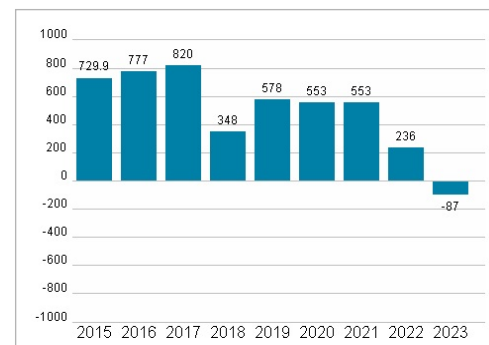
Dividende je Aktie (EUR)



Unternehmensumsatz (EUR)



EBIT (EUR)



Historische Daten: 2023

Erstellt: 31.12.2024 07:45

RISIKOHINWEISE: Die Informationen auf dieser Seite dienen ausschließlich zu Informationszwecken und sollten weder als Verkaufsangebot noch als Aufforderung zum Kauf des Wertpapiers oder einer Empfehlung zugunsten des Wertpapiers verstanden werden. Die baha GmbH und die BAWAG P.S.K. Bank für Arbeit und Wirtschaft und Österreichische Postsparkasse Aktiengesellschaft übernehmen trotz sorgfältigster Recherche keinerlei Haftung für die Richtigkeit der angegebenen Daten.

Factsheet erstellt von: www.baha.com