

Nestle S.A.

Börse: Nasdaq Other OTC

ISIN: CH0038863350

Währung: USD

Kurs: 91,02 USD

Stand: 20.02.2025

Das Schweizer Unternehmen Nestlé zählt zu den größten Nahrungsmittelherstellern der Welt. Neben Tiefkühlprodukten, verschiedenen Getränken (Kaffee, Tee, Mineralwasser etc.), Milchprodukten und Süßwaren werden auch pharmazeutische Produkte, Spezialnahrungsmittel, Babyprodukte und Artikel für Heimtiere hergestellt. Zu den bekanntesten Marken des Konzerns gehören unter anderem Nescafé, Nesquik, Maggi, Thomy, KitKat, Buitoni, Smarties und Wagner. Für Kind und Eltern hat Nestlé die Marken Alete, Bübchen und Mamalete im Angebot. Dazu kommen Produkte für Heimtiere, etwa die Marken Felix und Beneful.

Aktuelles KGV	18,03
Gewinn je Aktie	4,15
Letzte Dividende je Aktie	3,05
Aktuelle Dividendenrendite	4,07
Cash Flow je Aktie	6,36
Buchwert je Aktie	13,71
Akt. Marktkapitalisierung	196.185,60 Mil.
EBIT	14724,00 Mil.
EBIT-Marge	16,05

Industrie Konsumgüter

Sektor Getränke und Nahrungsmittelherstellung

Subsektor Nahrungsmittelherstellung

Anschrift Nestlé SA
Avenue Nestlé 55
Vevey
www.nestle.com/

Investor Relations David Hancock

IR-Telefon +41 21 924 3509

IR-Email ir@nestle.com

Hauptaktionäre
Institutions (73%), Private Shareholders (27%)

Streubesitz 96,83%

Vorstand
Anna Manz, Steven Wood Presley, Remy Ejel, Guillaume Le Cunff, Stefan Palzer, Leanne Geale, Bernard Meunier, Stephanie Pullings Hart...

Aufsichtsrat
Paul Bulcke, Dick Boer, Dinesh Paliwal, Hanne Jimenez de Mora, Lindiwe Majele Sibanda, Patrick Aebischer, Renato Fassbind, Luca Maestri...

Mitarbeiter 277 000

Umsatz 91720,00 Mil.

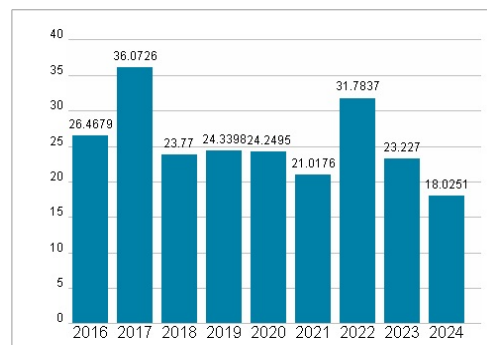
KONZERNWERTPAPIER



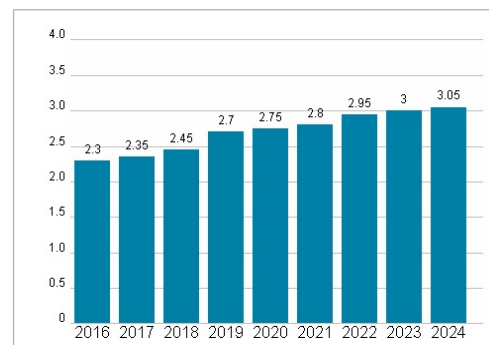
Wertentwicklung

	1M	6M	1J
Performance	+12,93%	-11,32%	-13,83%
Volatilität	29,26	20,05	21,55
Volumen Ø (Stk./Tag)	30 363	93 952	56 885

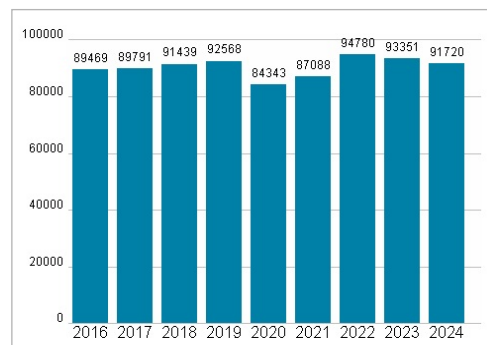
Aktuelles KGV



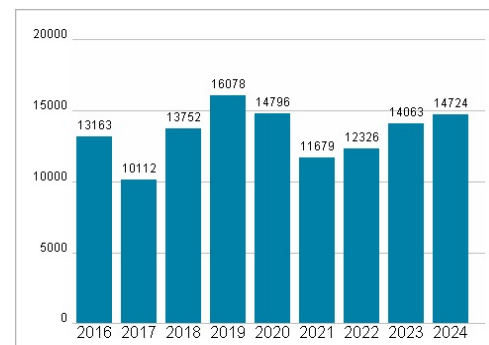
Dividende je Aktie (CHF)



Unternehmensumsatz (CHF)



EBIT (CHF)



Historische Daten: 2024

Erstellt: 23.02.2025 09:48

RISIKOHINWEISE: Die Informationen auf dieser Seite dienen ausschließlich zu Informationszwecken und sollten weder als Verkaufsangebot noch als Aufforderung zum Kauf des Wertpapiers oder einer Empfehlung zugunsten des Wertpapiers verstanden werden. Die baha GmbH und die BAWAG P.S.K. Bank für Arbeit und Wirtschaft und Österreichische Postsparkasse Aktiengesellschaft übernehmen trotz sorgfältigster Recherche keinerlei Haftung für die Richtigkeit der angegebenen Daten.

Factsheet erstellt von: www.baha.com