

Muenchener Rueckver Ges

Börse: Nasdaq Other OTC

ISIN: DE0008430026

Währung: USD

Kurs: 671,43 USD

Stand: 07.05.2025

Die Münchener Rück ist eine der größten Rückversicherungs-Gesellschaften weltweit. Neben dem Kerngeschäft Rückversicherung ist der Konzern auch in den Bereichen Erstversicherung sowie in der Krankenrück- und Krankenerstversicherung außerhalb Deutschlands aktiv. Darüber hinaus ist einer der zentralen Unternehmensbereiche der Münchener Rück das Erstversicherungsgeschäft der ERGO-Versicherungsgruppe. Hier konzentriert sich die Gesellschaft auf Kunden in Deutschland und Europa. Die Münchener Rück ist weiterhin im Bereich Asset Management tätig.

Aktuelles KGV	11,45
Gewinn je Aktie	42,50
Letzte Dividende je Aktie	20,00
Aktuelle Dividendenrendite	4,11
Cash Flow je Aktie	-
Buchwert je Aktie	42,50
Akt. Marktkapitalisierung	65.114,51 Mil.
EBIT	7969,00 Mil.
EBIT-Marge	13,10

Industrie	Finanzdienstleister
Sektor	Versicherungen

Subsektor	-
-----------	---

Anschrift	Münchener Rückversicherungs-Ges. AG (Munich Re) Königinstraße 107 D-80802 München www.munichre.com
-----------	---

Investor Relations	Christian Becker-Hussong
--------------------	--------------------------

IR-Telefon	+49-89-3891-3910
------------	------------------

IR-Email	IR@munichre.com
----------	-----------------

Hauptaktionäre	institutional investors (76.3%), private investors (23.7%)
----------------	--

Streubesitz	92,04%
-------------	--------

Vorstand	Dr. Christoph Jurecka, Dr. Achim Kassow, Dr. Markus Rieß, Dr. Thomas Blunck, Nicholas J. Gartside, Stefan Golling, Michael Kerner,...
----------	---

Aufsichtsrat	Dr. Nikolaus von Bomhard, Dr. Anne Horstmann, Clement B. Booth, Renata Jungo Brüngerger, Stefan Kaendl, Dr. Carinne Knoche-Brouillon...
--------------	---

Mitarbeiter	43 584
-------------	--------

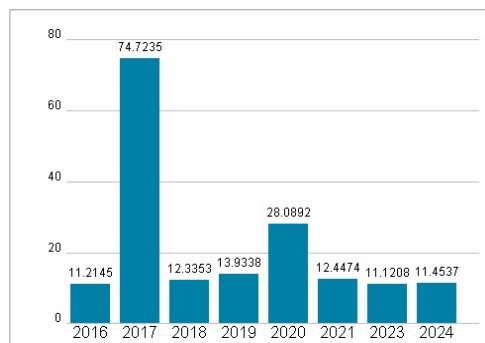
Umsatz	60830,00 Mil.
--------	---------------



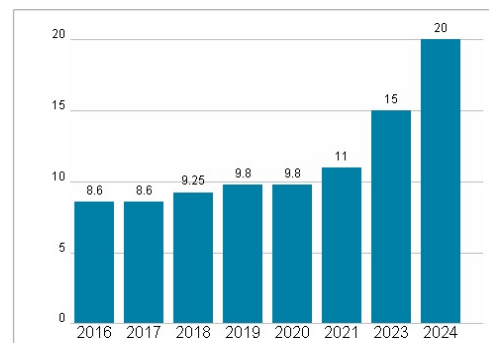
Wertentwicklung

	1M	6M	1J
Performance	+5,50%	+31,13%	+40,40%
Volatilität	34,08	36,82	32,92
Volumen Ø (Stk./Tag)	199	905	541

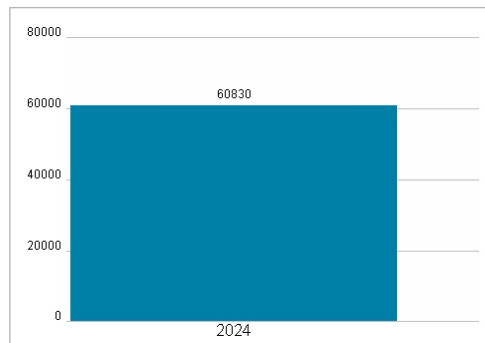
Aktuelles KGV



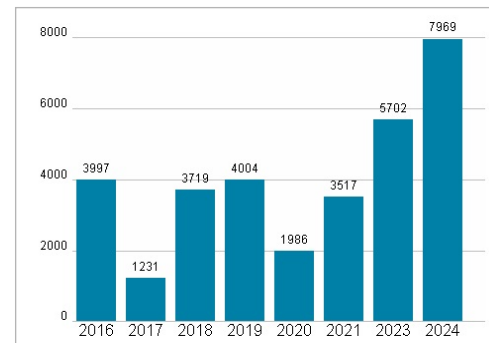
Dividende je Aktie (EUR)



Unternehmensumsatz (EUR)



EBIT (EUR)



Historische Daten: 2024

Erstellt: 09.05.2025 15:58

RISIKOHINWEISE: Die Informationen auf dieser Seite dienen ausschließlich zu Informationszwecken und sollten weder als Verkaufsangebot noch als Aufforderung zum Kauf des Wertpapiers oder einer Empfehlung zugunsten des Wertpapiers verstanden werden. Die baha GmbH und die BAWAG P.S.K. Bank für Arbeit und Wirtschaft und Österreichische Postsparkasse Aktiengesellschaft übernehmen trotz sorgfältigster Recherche keinerlei Haftung für die Richtigkeit der angegebenen Daten.

Factsheet erstellt von: www.baha.com