

REPSOL S.A. INH. EO I

Börse: Lang & Schwarz

ISIN: ES0173516115

Währung: EUR

Kurs: 12,69 EUR

Stand: 21.02.2025

Repsol S.A. ist ein spanischer, global präsender Öl-Konzern, der in der Förderung von Rohöl und Erdgas sowie in der Petrochemie tätig ist. Das operative Geschäft wird über zahlreiche Tochterunternehmen abgewickelt, die sowohl die Förderung als auch die Raffination und die Energieerzeugung der Öl- und Gasprodukte übernehmen. Die erzeugten Treibstoffe werden an Endverbraucher, Transportunternehmen und Großabnehmer der Luftfahrtindustrie verkauft. Dabei vertreibt Repsol seine Produkte über ein weitreichendes Netz von mehr als 6900 Tank- und Verkaufsstellen in Europa und Lateinamerika, wovon sich allein über 3000 in Spanien befinden. Die regionalen Schwerpunkte des Konzerns liegen in Argentinien und Spanien. Dort befinden sich auch acht der neuen Raffinerien. Eine weitere ist in Peru.

Aktuelles KGV	7,71
Gewinn je Aktie	1,52
Letzte Dividende je Aktie	0,98
Aktuelle Dividendenrendite	8,34
Cash Flow je Aktie	4,29
Buchwert je Aktie	22,36
Akt. Marktkapitalisierung	13.529,96 Mil.
EBIT	1945,00 Mil.
EBIT-Marge	3,43

Industrie	Energie und Verkehrsmittel
Sektor	Öl und Gas

Subsektor	-
Anschrift	Repsol S.A. Méndez Álvaro, 44 ES-28045 Madrid www.repsol.com

Investor Relations	Ramón Álvarez- Pedraza
IR-Telefon	+34-91-753-55-48
IR-Email	investor.relations@repsol.com

Hauptaktionäre	BlackRock, Inc. (6.201%), Norges Bank (5.452%)
----------------	--

Streubesitz	-
-------------	---

Vorstand	Antonio Lorenzo, Luis Cabra, Pablo Blanco, Juan Abascal, Valero Marín, Carmen Muñoz, Francisco Gea, João Costeira
----------	---

Aufsichtsrat	Antonio Brufau Niubó, Josu Jon Imaz San Miguel, Aurora Catá Sala, Arantza Estefanía Larrañaga, Carmina Ganyet I Cirera, Teresa García Milá...
--------------	---

Mitarbeiter	-
-------------	---

Umsatz	56713,00 Mil.
--------	---------------

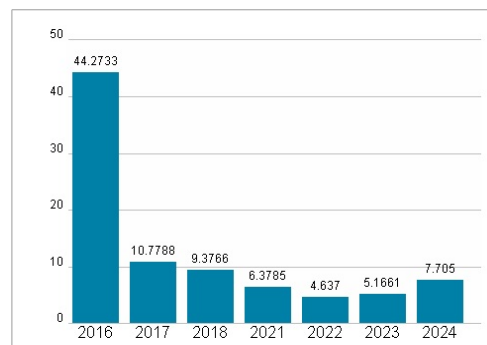
KONZERN WERTENTWICKLUNG



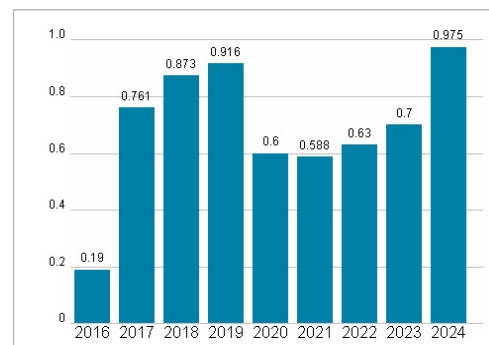
Wertentwicklung

	1M	6M	1J
Performance	+11,87%	+0,60%	-11,95%
Volatilität	42,08	26,14	23,55
Volumen Ø (Stk./Tag)	00	00	00

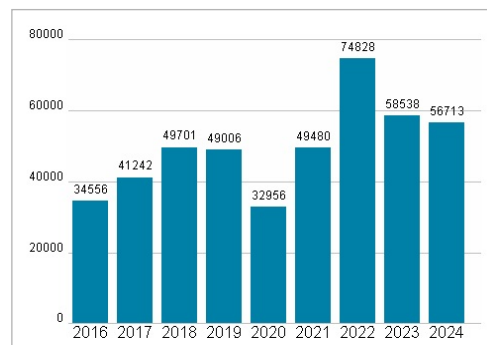
Aktuelles KGV



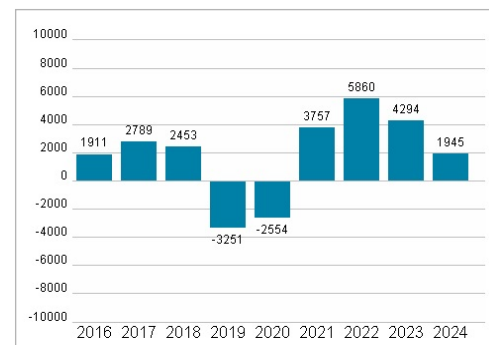
Dividende je Aktie (EUR)



Unternehmensumsatz (EUR)



EBIT (EUR)



Historische Daten: 2024

Erstellt: 23.02.2025 05:54

RISIKOHINWEISE: Die Informationen auf dieser Seite dienen ausschließlich zu Informationszwecken und sollten weder als Verkaufsangebot noch als Aufforderung zum Kauf des Wertpapiers oder einer Empfehlung zugunsten des Wertpapiers verstanden werden. Die baha GmbH und die BAWAG P.S.K. Bank für Arbeit und Wirtschaft und Österreichische Postsparkasse Aktiengesellschaft übernehmen trotz sorgfältigster Recherche keinerlei Haftung für die Richtigkeit der angegebenen Daten.

Factsheet erstellt von: www.baha.com