

Industria de Diseno Textil Inditex SA

Börse: Nasdaq Other OTC

ISIN: ES0148396007

Währung: USD

Kurs: 56,01 USD

Stand: 20.02.2025

Industria de Diseño Textil S.A. ist ein international tätiges Textilunternehmen. Der Konzern zählt zu den weltweit größten Textilunternehmen und ist im Design, der Produktion und dem Vertrieb von Bekleidungsartikeln und Accessoires aktiv. Die Produktionsbetriebe, die Logistikzentren und die Vertriebs Einrichtungen befinden sich alle in Spanien. Die Marken Zara, Zara Home, Pull& Bear, Massimo Dutti, Bershka, Stradivarius, Oysho und Uterqüe sind weltweit in über 7.000 Geschäften sowie online erhältlich. Der erste Zara-Shop wurde bereits 1975 in Spanien eröffnet. Der Hauptsitz von Inditex Industria de Diseño Textil S.A. ist Arteixo, Spanien.

Aktuelles KGV	22,97
Gewinn je Aktie	1,73
Letzte Dividende je Aktie	1,54
Aktuelle Dividendenrendite	3,88
Cash Flow je Aktie	2,78
Buchwert je Aktie	5,99
Akt. Marktkapitalisierung	123.610,74 Mil.
EBIT	6809,00 Mil.
EBIT-Marge	18,94
Industrie	Konsumgüter

Sektor	Textil
Subsektor	Bekleidung/Stoffe
Anschrift	Industria de Diseno Textil S.A. Av. de la Diputación, Edificio Inditex ES-15143 Arteixo www.inditex.com

Investor Relations	
IR-Telefon	+34-981-185364
IR-Email	ir@inditex.com

Hauptaktionäre	Pontegadea Inversiones, S.L. (50.01%),Partler Participaciones S.L.U. (9.284%),Rosp Corunna Participaciones Empresariales, S.L. (5.053%)...
----------------	--

Streubesitz	35,66%
-------------	--------

Vorstand	
----------	--

Aufsichtsrat	Marta Ortega Pérez, Amancio Ortega Gaona, Denise Patricia Kingsmill, Flora Pérez Marcote, José Luis Durán Schulz, Óscar García Maceiras...
--------------	--

Mitarbeiter	161 281
-------------	---------

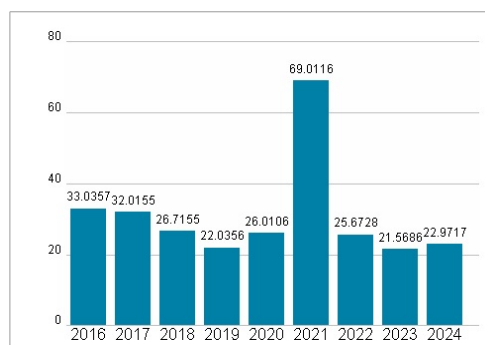
Umsatz	35947,00 Mil.
--------	---------------



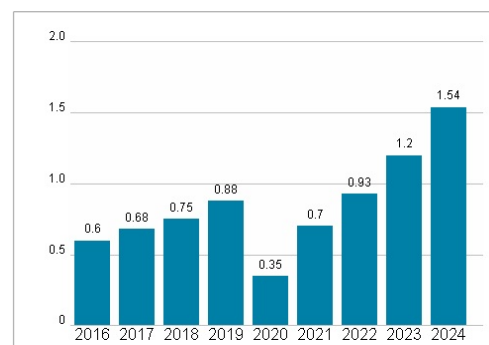
Wertentwicklung

	1M	6M	1J
Performance	+9,48%	-1,75%	+24,81%
Volatilität	40,76	40,78	38,04
Volumen Ø (Stk./Tag)	3 167	2 930	3 323

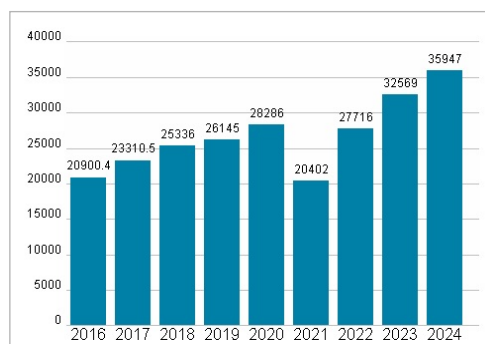
Aktuelles KGV



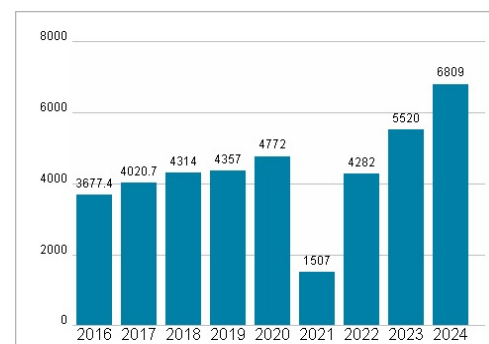
Dividende je Aktie (EUR)



Unternehmensumsatz (EUR)



EBIT (EUR)



Historische Daten: 2024 Erstellt: 23.02.2025 10:21

RISIKOHINWEISE: Die Informationen auf dieser Seite dienen ausschließlich zu Informationszwecken und sollten weder als Verkaufsangebot noch als Aufforderung zum Kauf des Wertpapiers oder einer Empfehlung zugunsten des Wertpapiers verstanden werden. Die baha GmbH und die BAWAG P.S.K. Bank für Arbeit und Wirtschaft und Österreichische Postsparkasse Aktiengesellschaft übernehmen trotz sorgfältigster Recherche keinerlei Haftung für die Richtigkeit der angegebenen Daten.

Factsheet erstellt von: www.baha.com