

Honda Motor Co., Ltd.

Börse: Nasdaq Other OTC

ISIN: JP3854600008

Währung: USD

Kurs: 7,81 USD

Stand: 19.12.2024

Honda Motor Co. Ltd ist einer der weltweit führenden Hersteller von Motorrädern, Automobilen und Motoren. Das Unternehmen verfügt über ein globales Netzwerk von mehr als 450 Tochter- und Beteiligungsgesellschaften. Honda entwickelt, fertigt und vermarktet eine breite Palette von Produkten wie unter anderem Scooter und Sportmotorräder, Kleinwagen, Limousinen und Sportwagen wie auch Stromaggregate, Gartengeräte und Aussenbordmotoren. Das Unternehmen wurde 1948 von Soichiro Honda gegründet und hat seinen Hauptsitz in Tokio, Japan

Aktuelles KGV	8,25
Gewinn je Aktie	229,28
Letzte Dividende je Aktie	126,00
Aktuelle Dividendenrendite	6,66
Cash Flow je Aktie	154,75
Buchwert je Aktie	2629,37
Akt. Marktkapitalisierung	9.131.463,85 Mil.
EBIT	0,00 Mil.
EBIT-Marge	-

Industrie	Konsumgüter
Sektor	Automobil und Zulieferer
Subsektor	Autoproduzenten
Anschrift	Honda Motor Co. Ltd. 1-1, Minami-Aoyama 2-chome, Minato-ku Tokyo 107-8556, Japan world.honda.com

Investor Relations	
IR-Telefon	+81-3-5412-1134
IR-Email	prj_h_ir2@hm.honda.co.jp

Hauptaktionäre	The Master Trust Bank of Japan, Ltd. (Trust Account) (16%), Custody Bank of Japan, Ltd. (Trust Account) (6.3%), Moxley & Co. LLC...
----------------	---

Streubesitz	-
-------------	---

Vorstand	Eiji Fujimura, Katsushi Inoue, Keiji Otsu, Masayuki Igarashi, Kensuke Oe, Manabu Ozawa, Hironao Ito, Ayumu Matsuo, Minoru Kato, Yutaka...
----------	---

Aufsichtsrat	Toshihiro Mibe, Shinji Aoyama, Noriya Kaihara, Asako Suzuki, Fumiya Kokubu, Yoichiro Ogawa, Kazuhiro Higashi, Ryoko Nagata, Kunihiko...
--------------	---

Mitarbeiter	-
-------------	---

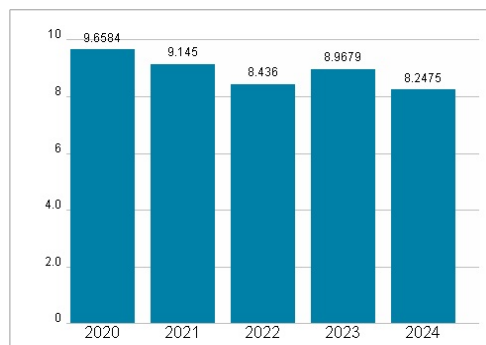
Umsatz	20428802,00 Mil.
--------	------------------



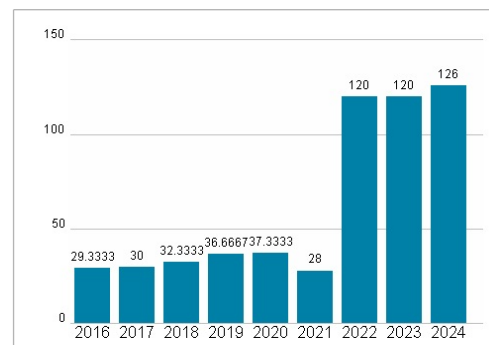
Wertentwicklung

	1M	6M	1J
Performance	-8,89%	-18,00%	-17,17%
Volatilität	45,35	58,41	49,58
Volumen Ø (Stk./Tag)	66 326	84 447	55 903

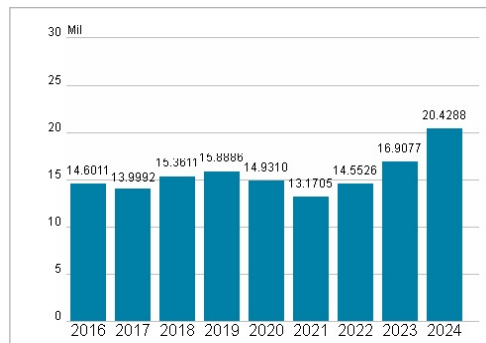
Aktuelles KGV



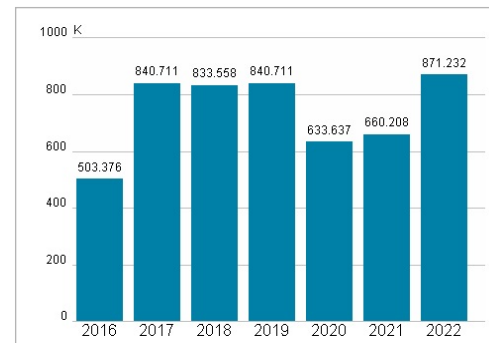
Dividende je Aktie (JPY)



Unternehmensumsatz (JPY)



EBIT (JPY)



Historische Daten: 2024

Erstellt: 22.12.2024 22:39

RISIKOHINWEIS: Die Informationen auf dieser Seite dienen ausschließlich zu Informationszwecken und sollten weder als Verkaufsangebot noch als Aufforderung zum Kauf des Wertpapiers oder einer Empfehlung zugunsten des Wertpapiers verstanden werden. Die baha GmbH und die BAWAG P.S.K. Bank für Arbeit und Wirtschaft und Österreichische Postsparkasse Aktiengesellschaft übernehmen trotz sorgfältigster Recherche keinerlei Haftung für die Richtigkeit der angegebenen Daten.

Factsheet erstellt von: www.baha.com