

Henkel AG & Co. KGaA

Börse: Nasdaq Other OTC ISIN: DE0006048432 Währung: USD Kurs: 89,21 USD Stand: 26.08.2024

Die Henkel AG & Co. KGaA ist ein weltweit tätiger Entwickler und Produzent von Markenartikeln sowie Technologien im Konsumenten- und Industriegeschäft. Die Produkte und Technologien des Konzerns kommen in zahlreichen Bereichen zum Einsatz: Haushalt, Handwerk, Körperpflege und Kosmetik, Büro, Schule, Hobby, aber auch in der Automobil-, Elektronik- und Verpackungsindustrie. Dementsprechend setzt sich das Produktsortiment aus Kleb- und Dichtstoffen, Wasch- und Reinigungsmitteln sowie Haarwasch- und anderen Pflegemitteln, Hautpflegeprodukten, Deodorants, Bade- und Duschzusätzen und Zahnpflegeprodukten zusammen. Zu den bekanntesten Marken des Unternehmens gehören unter anderem Bref, Fa, Pattex, Persil, Perwoll, Pril, Pritt, Schauma, Sil, Somat, Spee und taft.

Aktuelles KGV	23,18
Gewinn je Aktie	3,14
Letzte Dividende je Aktie	1,85
Aktuelle Dividendenrendite	2,54
Cash Flow je Aktie	7,76
Buchwert je Aktie	47,51
Akt. Marktkapitalisierung	11.863,22 Mil.
EBIT	2011,00 Mil.
EBIT-Marge	9,35

Industrie	Rohstoffe
Sektor	Chemie

Subsektor	-
Anschrift	Henkel AG & Co. KGaA Henkelstraße 67 D-40589 Düsseldorf www.henkel.de

Investor Relations	Lars Korinth
IR-Telefon	+49-211-797-3937

IR-Email	investor.relations@henkel.com
----------	-------------------------------

Hauptaktionäre	Aktienbindungsvertrag Familie Henkel (61.02%), Freefloat (38.98%)
----------------	---

Streubesitz	38,98%
-------------	--------

Vorstand	Marco Swoboda, Sylvie Nicol, Wolfgang König, Mark Dorn
----------	--

Aufsichtsrat	Dr. Simone Bagel-Trah, Birgit Helten-Kindlein, Michael Baumscheiper, Dr. rer. nat. Konstantin Benda, Lutz Bunnenberg, Sabine Friedrich...
--------------	---

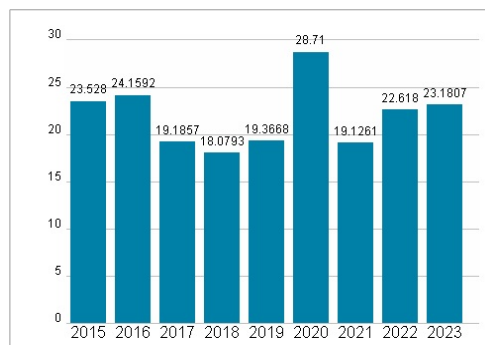
Mitarbeiter	47 750
-------------	--------

Umsatz	21514,00 Mil.
--------	---------------

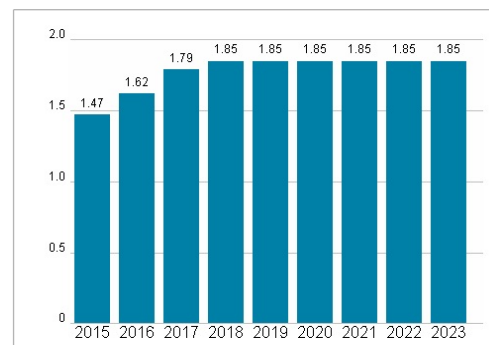


Wertentwicklung	1M	6M	1J
Performance	+4,65%	+20,00%	+20,00%
Volatilität	17,78	17,75	20,22
Volumen Ø (Stk./Tag)	422	349	1 707

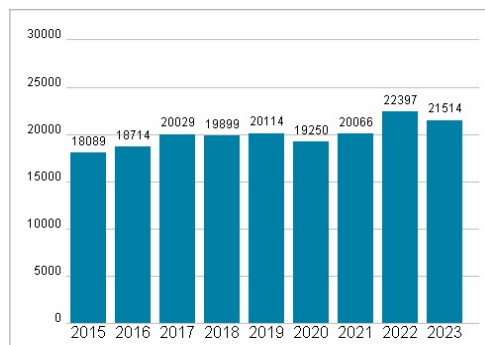
Aktuelles KGV



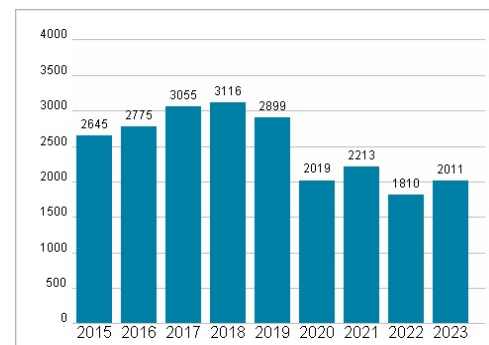
Dividende je Aktie (EUR)



Unternehmensumsatz (EUR)



EBIT (EUR)



Historische Daten: 2023 Erstellt: 08.09.2024 01:24