

ENEL Societa per Azioni

Börse: Nasdaq Other OTC

ISIN: IT0003128367

Währung: USD

Kurs: 6,80 USD

Stand: 21.11.2024

Enel S.p.A. ist eine in Italien angesiedelte internationale Gruppe von Stromanbietern, mit Aktivitäten in den Bereichen Stromerzeugung, Transport, Verteilung und Stromversorgung. Das Unternehmen betreibt Wasser-, Thermal-, Kern-, Wind- und Solarkraftwerke in über 30 Ländern auf fünf Kontinenten und konzentriert sich insbesondere auf Energiegewinnung durch erneuerbare Energien. Das Tochterunternehmen Enel Green Power und betreibt ausschließlich Kraftwerke auf Wasser-, Wind-, Geothermie-, Solar- und Biomassebasis in Europa und Amerika. Die Gruppe hat für den gesamten italienischen Kundenstamm die traditionellen elektromechanischen Messgeräte durch verbrauchsorientierte Smart-Meters ersetzt. Die globalen Tätigkeiten des Unternehmens erstrecken sich auf Europa – insbesondere Italien und Spanien, Latein- und Nordamerika und Afrika.

Aktuelles KGV	17,94
Gewinn je Aktie	0,38
Letzte Dividende je Aktie	0,43
Aktuelle Dividendenrendite	6,39
Cash Flow je Aktie	1,44
Buchwert je Aktie	3,12
Akt. Marktkapitalisierung	68.423,91 Mil.
EBIT	10832,00 Mil.
EBIT-Marge	11,66

Industrie Industrie

Sektor Diversifizierte Industrieunternehmen

Subsektor Diversifizierte Industrieunternehmen

Anschrift
Enel S.p.A
Viale Regina Margherita 137
I-00198 Roma
www.enel.com/

Investor Relations Monica Girardi

IR-Telefon +39 0683057975

IR-Email
investor.relations@enel.com

Hauptaktionäre
Italian institutional investors (56.7%), Ministry of Economy and Finance (23.6%)

Streubesitz 76,40%

Vorstand
Michele Crisostomo, Alberto Marchi, Anna Chiara Ivelto, Cesare Calari, Costanza Esclapon de Villeneuve, Mariana Mazzucato, Mirella...

Aufsichtsrat
Barbara Tadolini, Piera Vitali, Maura Campra, Tiziano Onesti, Luigi Borré, Carolyn A. Dittmeier

Mitarbeiter 61 055

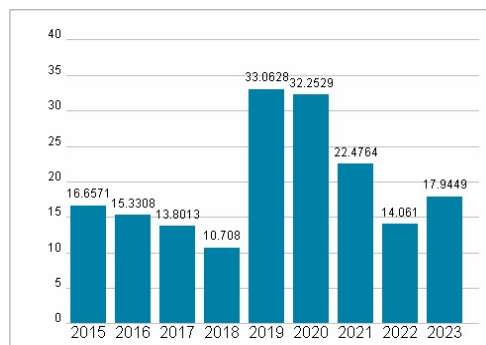
Umsatz 92882,00 Mil.



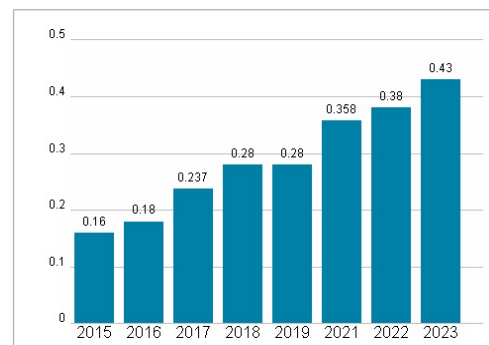
Wertentwicklung

	1M	6M	1J
Performance	-11,96%	-3,49%	-2,12%
Volatilität	30,75	28,57	28,76
Volumen Ø (Stk./Tag)	16 547	18 201	18 060

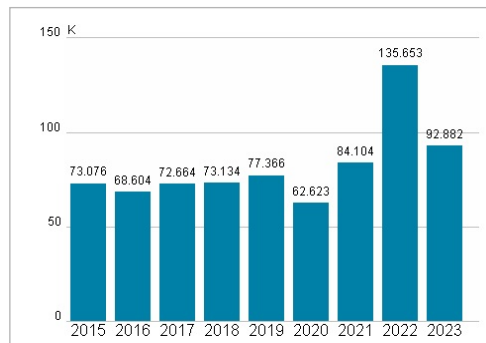
Aktuelles KGV



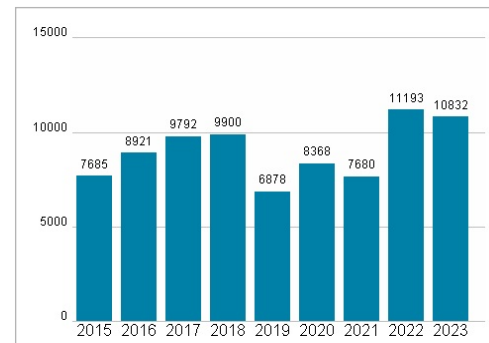
Dividende je Aktie (EUR)



Unternehmensumsatz (EUR)



EBIT (EUR)



Historische Daten: 2023

Erstellt: 22.11.2024 23:44

RISIKOHINWEIS: Die Informationen auf dieser Seite dienen ausschließlich zu Informationszwecken und sollten weder als Verkaufsangebot noch als Aufforderung zum Kauf des Wertpapiers oder einer Empfehlung zugunsten des Wertpapiers verstanden werden. Die baha GmbH und die BAWAG P.S.K. Bank für Arbeit und Wirtschaft und Österreichische Postsparkasse Aktiengesellschaft übernehmen trotz sorgfältigster Recherche keinerlei Haftung für die Richtigkeit der angegebenen Daten.

Factsheet erstellt von: www.baha.com