

EssilorLuxottica

Börse: Nasdaq Other OTC

ISIN: FR0000121667

Währung: USD

Kurs: 306,32 USD

Stand: 20.02.2025

EssilorLuxottica SA ist im Bereich Augenoptik tätig. Der Konzern ist in der Entwicklung, der Produktion und dem Vertrieb von Brillengläsern für alle Arten von Sehstörungen wie Myopie, Hypermetropie, Presbyopie und Stigmatismus aktiv. Die umfangreiche Produktpalette umfasst unter anderem leistungsfähige Einstärken- und Gleitsichtgläser, selbsttönende und verspiegelte Gläser, hochwertig veredelte und spezielle Gläser für Computerarbeit, Autofahrten und verschiedene Sportarten, Sonnenschutzgläser wie auch spezielle Gläser für Kinderbrillen. Zum Markenportfolio gehören Varilux®, Crizal®, Eyezen™, Xperio®, Transitions®, Bolon®, Foster Grant® und Costa®. Ergänzend zu seinem Portfolio von Hochleistungsbrillengläsern bietet das Unternehmen über seine Tochtergesellschaft nicht-verschreibungspflichtige Lese- und Sonnenbrillengläser an. Zusätzlich ist Essilor International in der Herstellung und dem Vertrieb von augenoptischen Geräten aktiv. 2018 fusionierte der Brillen-Hersteller Essilor mit der italienischen Luxottica zur heutigen EssilorLuxottica SA.

Aktuelles KGV	45,33
Gewinn je Aktie	5,20
Letzte Dividende je Aktie	3,95
Aktuelle Dividendenrendite	1,68
Cash Flow je Aktie	10,74
Buchwert je Aktie	88,95
Akt. Marktkapitalisierung	106.945,14 Mil.
EBIT	3448,00 Mil.
EBIT-Marge	13,01
Industrie	Konsumgüter
Sektor	Textil



Anschrift
EssilorLuxottica SA
147, rue de Paris
F-94220 Charenton-le-Pont
<https://www.essilorluxottica.com/>

Investor Relations
IR-Telefon +33-1-49-77-4216
IR-Email ir@essilor-luxottica.com

Hauptaktionäre
Free float (63%), Delfin S.a.r.l. (32.3%), Employees (4.2%), Treasury stock (0.5%)

Streubesitz 63,65%

Vorstand
Paul Du Saillant

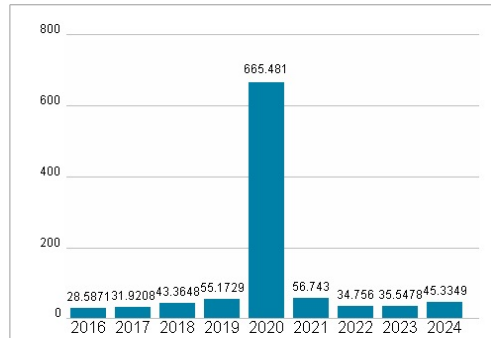
Aufsichtsrat
Francesco Milleri, Andrea Zappia, Cristina Scocchia, Jean-Luc Biamonti, José Gonzalo, Marie-Christine Coisne-Roquette, Nathalie von...

Mitarbeiter 200 000

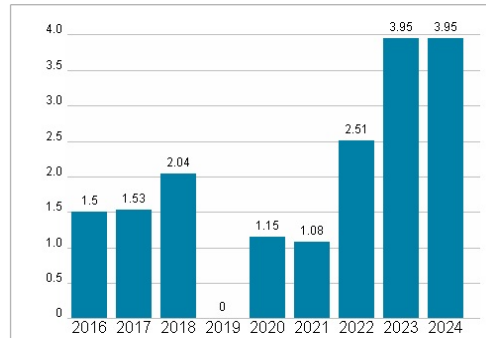
Umsatz 26508,00 Mil.

Wertentwicklung	1M	6M	1J
Performance	+15,34%	+26,82%	+45,73%
Volatilität	28,32	27,33	26,68
Volumen Ø (Stk./Tag)	1 053	958	828

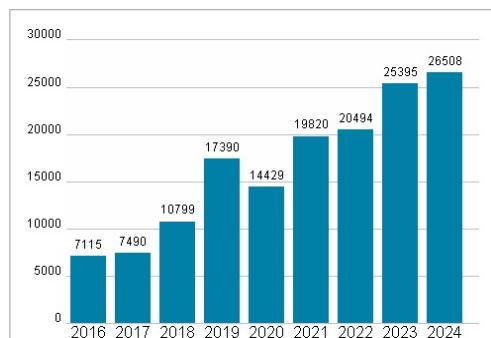
Aktuelles KGV



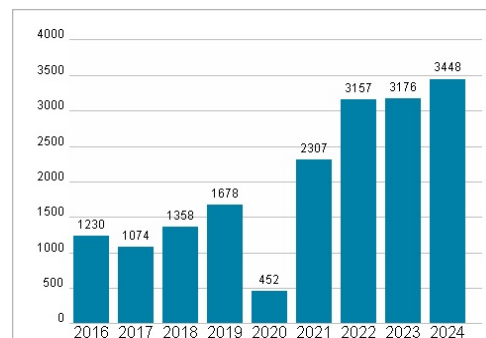
Dividende je Aktie (EUR)



Unternehmensumsatz (EUR)



EBIT (EUR)



Historische Daten: 2024 Erstellt: 23.02.2025 17:36

RISIKOHINWEIS: Die Informationen auf dieser Seite dienen ausschließlich zu Informationszwecken und sollten weder als Verkaufsangebot noch als Aufforderung zum Kauf des Wertpapiers oder einer Empfehlung zugunsten des Wertpapiers verstanden werden. Die baha GmbH und die BAWAG P.S.K. Bank für Arbeit und Wirtschaft und Österreichische Postsparkasse Aktiengesellschaft übernehmen trotz sorgfältigster Recherche keinerlei Haftung für die Richtigkeit der angegebenen Daten. Factsheet erstellt von: www.baha.com