

# ENI S.p.A.

Börse: Nasdaq Other OTC

ISIN: IT0003132476

Währung: USD

Kurs: 14,95 USD

Stand: 18.02.2025

Eni (Ente Nazionale Idrocarburi) ist ein führender Öl- und Erdgasproduzent mit eigenen Förderplattformen und Raffinerien in Europa, Afrika, Australien, Südamerika sowie im mittleren Osten. Insgesamt ist Eni weltweit in 85 Ländern aktiv. Das Unternehmen kauft unter anderem bei externen Produzenten Rohöl und Erdgas ein, welche zu Benzin und anderen Petrochemikalien weiterverarbeitet und schließlich bei der Energiegewinnung verwendet werden. Eni hält außerdem das Tankstellennetz Agip und zählt damit in Italien zu den größten Tankstellenbetreibern. Von den Servicestationen werden auch rund 470 Filialen in Deutschland betrieben.

|                            |                |
|----------------------------|----------------|
| Aktuelles KGV              | 10,63          |
| Gewinn je Aktie            | 1,44           |
| Letzte Dividende je Aktie  | 0,94           |
| Aktuelle Dividendenrendite | 6,12           |
| Cash Flow je Aktie         | 4,58           |
| Buchwert je Aktie          | 16,10          |
| Akt. Marktkapitalisierung  | 50.706,72 Mil. |
| EBIT                       | 8257,00 Mil.   |
| EBIT-Marge                 | 8,81           |

|           |                               |
|-----------|-------------------------------|
| Industrie | Energie und<br>Verkehrsmittel |
| Sektor    | Öl und Gas                    |

|           |                     |
|-----------|---------------------|
| Subsektor | Ölproduzenten, groß |
|-----------|---------------------|

Anschrift  
Eni S.p.A.  
Piazzale Enrico Mattei 1  
I-00144 Roma  
www.eni.com

Investor Relations Jon Rigby

IR-Telefon

IR-Email  
rigby\_investor@eni.com

Hauptaktionäre  
Cassa Depositi e Prestiti SpA (28.5%), Italian Ministry of Economy and Finance (4.8%)

Streubesitz 69,67%

Vorstand  
Ada Lucia De Cesaris, Emanuele Piccinno, Filippo Giansante, Karina Livack, Lucia Calvosa, Nathalie Tocci, Pietro Angelo Guindani, Raphael...

Aufsichtsrat  
Rosalba Casiraghi, Attilio Befera, Antonella Alfonsi, Ugo Lecis, Gianfranco Cariola

Mitarbeiter 33 142

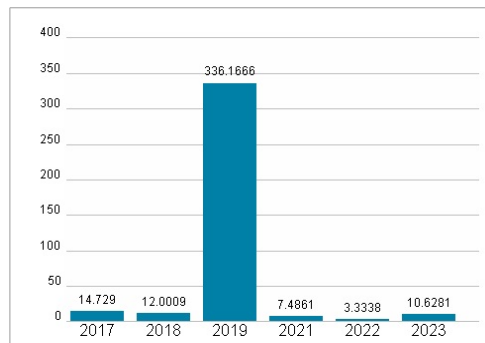
Umsatz 93717,00 Mil.



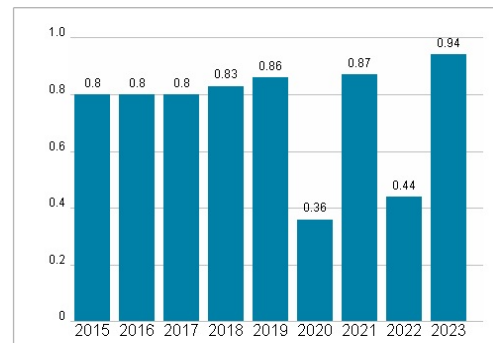
## Wertentwicklung

|                      | 1M     | 6M     | 1J      |
|----------------------|--------|--------|---------|
| Performance          | +1,08% | -3,92% | +13,77% |
| Volatilität          | 61,37  | 38,99  | 41,19   |
| Volumen Ø (Stk./Tag) | 687    | 35 582 | 35 511  |

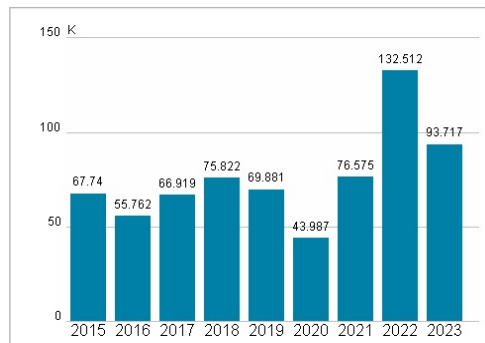
## Aktuelles KGV



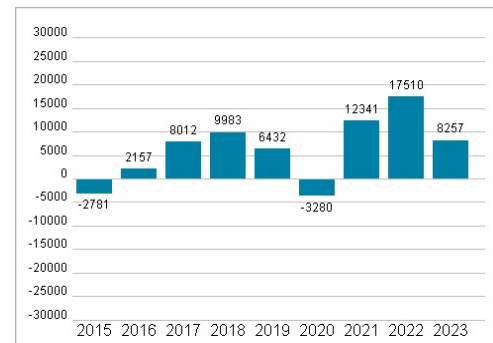
## Dividende je Aktie (EUR)



## Unternehmensumsatz (EUR)



## EBIT (EUR)



Historische Daten: 2023 Erstellt: 23.02.2025 06:03

RISIKOHINWEIS: Die Informationen auf dieser Seite dienen ausschließlich zu Informationszwecken und sollten weder als Verkaufsangebot noch als Aufforderung zum Kauf des Wertpapiers oder einer Empfehlung zugunsten des Wertpapiers verstanden werden. Die baha GmbH und die BAWAG P.S.K. Bank für Arbeit und Wirtschaft und Österreichische Postsparkasse Aktiengesellschaft übernehmen trotz sorgfältigster Recherche keinerlei Haftung für die Richtigkeit der angegebenen Daten.

Factsheet erstellt von: www.baha.com