

Coloplast AS

Börse: Nasdaq Other OTC ISIN: DK0060448595 Währung: USD Kurs: 98,00 USD Stand: 08.04.2025

Coloplast ist ein dänisches Unternehmen aus dem Bereich der Gesundheitspflege, das sich auf die Entwicklung und Herstellung von medizinischen Produkten sowie Services spezialisiert hat, um Menschen das Leben mit Krankheiten und körperlichen Beeinträchtigungen zu erleichtern. Der Schwerpunkt liegt dabei auf den Bereichen Urologie, Wund-, Haut- und Stomaversorgung sowie Inkontinenz. Aufgrund der sehr persönlichen Beschwerden der Patienten, arbeitet das Unternehmen eng mit ihnen zusammen und entwickelt spezielle Lösungen, die auf die Bedürfnisse genau abgestimmt sind. Das Produktportfolio umfasst dabei Stomapflegetechnik und Wundverbände, Produktlösungen für urologische Störungen, Katheter, Urinbeutel, Lösungen für Blasen- und Darmentleerung sowie Pflegeprodukte für Haut und Wunden.

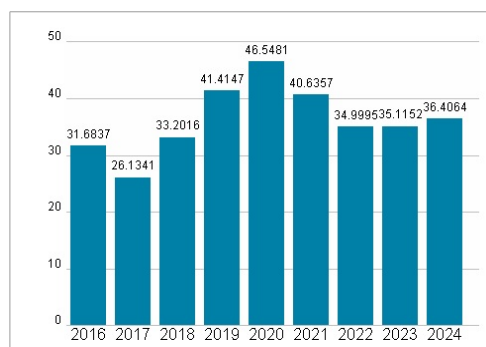
| | |
|----------------------------|--|
| Aktuelles KGV | 36,41 |
| Gewinn je Aktie | 24,03 |
| Letzte Dividende je Aktie | 22,00 |
| Aktuelle Dividendenrendite | 2,51 |
| Cash Flow je Aktie | 13,16 |
| Buchwert je Aktie | 85,36 |
| Akt. Marktkapitalisierung | 183.925,00 Mil. |
| EBIT | 7320,00 Mil. |
| EBIT-Marge | 27,08 |
| Industrie | Rohstoffe |
| Sektor | Chemie |
| Subsektor | - |
| Anschrift | Coloplast Group Holtedam 1-3 DK-3050 Humlebaek www.coloplast.com/ |
| Investor Relations | Aleksandra Dimovska |
| IR-Telefon | +45 4911 2458 |
| IR-Email | dkadim@coloplast.com |
| Hauptaktionäre | Holders of A shares and family (45%), Foreign institutional investors (39%), Danish institutional investors (7%), Other shareholders (5%)... |
| Streubesitz | - |
| Vorstand | Anders Lønning-Skovgaard, Allan Rasmussen, Nicolai Buhl Andersen, Paul Marcun, Dorte Rønau |
| Aufsichtsrat | Lars Rasmussen, Niels Peter Louis-Hansen, Annette Brüls, Carsten Hellmann, Jette Nygaard-Andersen, Marianne Wiinholt, Nikolaj Kyhe... |
| Mitarbeiter | 16 875 |
| Umsatz | 27030,00 Mil. |



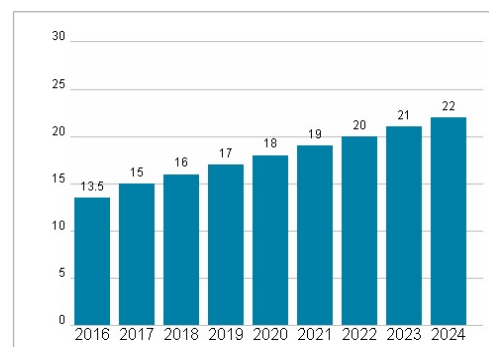
Wertentwicklung

| | 1M | 6M | 1J |
|----------------------|--------|---------|---------|
| Performance | -6,97% | -24,22% | -20,62% |
| Volatilität | 22,81 | 22,77 | 26,09 |
| Volumen Ø (Stk./Tag) | 312 | 398 | 360 |

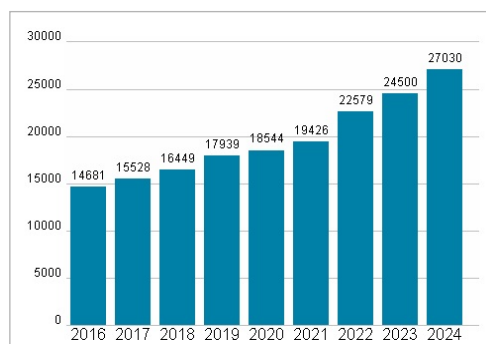
Aktuelles KGV



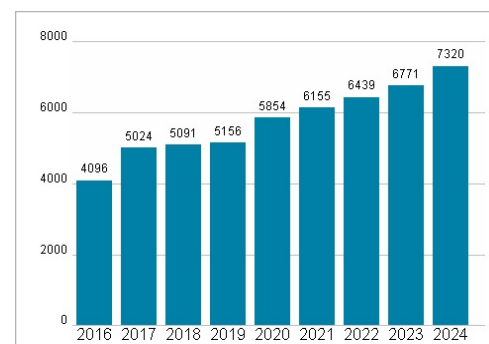
Dividende je Aktie (DKK)



Unternehmensumsatz (DKK)



EBIT (DKK)



Historische Daten: 2024 Erstellt: 22.04.2025 18:23

RISIKOHINWEIS: Die Informationen auf dieser Seite dienen ausschließlich zu Informationszwecken und sollten weder als Verkaufsangebot noch als Aufforderung zum Kauf des Wertpapiers oder einer Empfehlung zugunsten des Wertpapiers verstanden werden. Die baha GmbH und die BAWAG P.S.K. Bank für Arbeit und Wirtschaft und Österreichische Postsparkasse Aktiengesellschaft übernehmen trotz sorgfältigster Recherche keinerlei Haftung für die Richtigkeit der angegebenen Daten.

Factsheet erstellt von: www.baha.com