

DT.BETEILIG.AG NA O.N.

Börse: Baader Bank (Baadex) ISIN: DE000A1TNUT7 Währung: EUR Kurs: 25,15 EUR Stand: 27.09.2024

Die Deutsche Beteiligungs AG stellt Unternehmen Eigenkapital zur Verfügung. Sie trägt dabei das unternehmerische Risiko im Bereich Private Equity. Die Deutsche Beteiligungs AG erwirbt wachstumsstarke und profitable Konzerntöchter und mittelständische Unternehmen, die in ihrem Markt etabliert sind - in Deutschland, in ausgewählten europäischen Ländern und den Vereinigten Staaten von Amerika. Beim Management-Buy-outs werden Unternehmen gemeinsam mit ihrem Management übernommen. Die Wachstumsfinanzierung bedeutet, dass sich die Deutsche Beteiligungs AG an Unternehmen als Minderheitsgesellschafter beteiligt, die Kapital benötigen, um ihre Wachstumsziele verfolgen zu können. Bei den Fondsbeteiligungen engagiert sich das Unternehmen hauptsächlich im Ausland.

| | |
|----------------------------|-------------|
| Aktuelles KGV | 5,60 |
| Gewinn je Aktie | 5,63 |
| Letzte Dividende je Aktie | 1,00 |
| Aktuelle Dividendenrendite | 3,17 |
| Cash Flow je Aktie | 0,49 |
| Buchwert je Aktie | 35,60 |
| Akt. Marktkapitalisierung | 592,28 Mil. |
| EBIT | -46,90 Mil. |
| EBIT-Marge | -30,18 |

Industrie Industrie

Sektor Diversifizierte Industriunternehmen

Subsektor Diversifizierte Industriunternehmen

Anschrift Deutsche Beteiligungs AG
Börsenstraße 1
D-60313 Frankfurt
<https://www.dbag.de/>

Investor Relations Roland Rapelius

IR-Telefon +49-69-95787-307

IR-Email IR@dbag.de

Hauptaktionäre
free float (68.25%), Rossmann Beteiligungs GmbH (25.1%), Taiko SA (6.65%)

Streubesitz 59,44%

Vorstand
Melanie Wiese, Jannick Hunecke, Torsten Grede

Aufsichtsrat
Dr. Hendrik Otto, Dr. Jörg Wulfken, Axel Holtrup,
Dr. Maximilian Zimmerer, Sonja Edeler, Prof. Dr Kai C. Andrejewski

Mitarbeiter 84

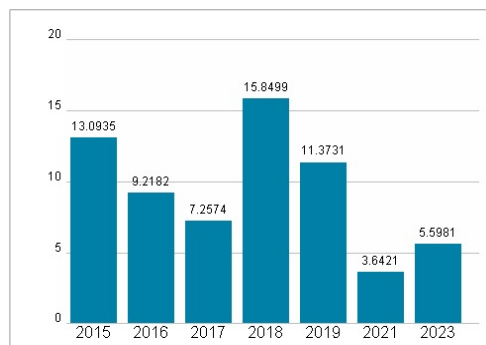
Umsatz 155,40 Mil.



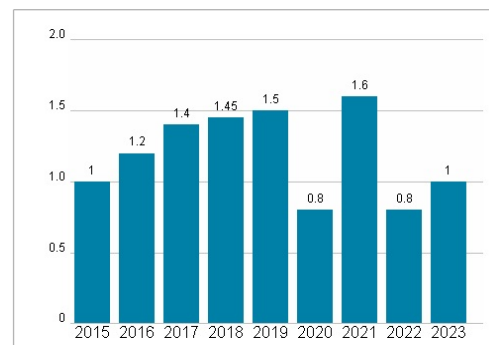
Wertentwicklung

| | 1M | 6M | 1J |
|----------------------|--------|--------|---------|
| Performance | -0,40% | -2,15% | -20,22% |
| Volatilität | 24,29 | 23,75 | 25,58 |
| Volumen Ø (Stk./Tag) | 00 | 00 | 00 |

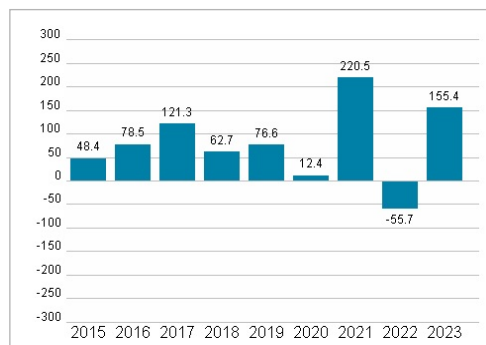
Aktuelles KGV



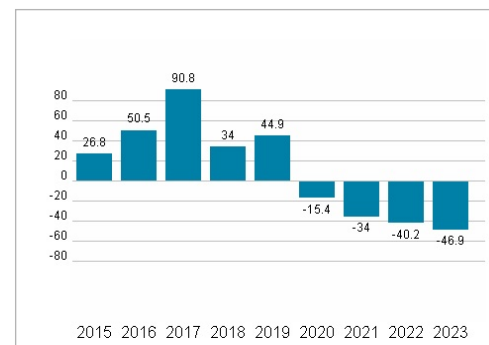
Dividende je Aktie (EUR)



Unternehmensumsatz (EUR)



EBIT (EUR)



Historische Daten: 2023 Erstellt: 30.09.2024 14:19