

DT.BETEILIG.AG NA O.N.

Börse: Hannover

ISIN: DE000A1TNUT7

Währung: EUR

Kurs: 22,60 EUR

Stand: 04.11.2024

Die Deutsche Beteiligungs AG stellt Unternehmen Eigenkapital zur Verfügung. Sie trägt dabei das unternehmerische Risiko im Bereich Private Equity. Die Deutsche Beteiligungs AG erwirbt wachstumsstarke und profitable Konzerntöchter und mittelständische Unternehmen, die in ihrem Markt etabliert sind - in Deutschland, in ausgewählten europäischen Ländern und den Vereinigten Staaten von Amerika. Beim Management-Buy-outs werden Unternehmen gemeinsam mit ihrem Management übernommen. Die Wachstumsfinanzierung bedeutet, dass sich die Deutsche Beteiligungs AG an Unternehmen als Minderheitsgesellschafter beteiligt, die Kapital benötigen, um ihre Wachstumsziele verfolgen zu können. Bei den Fondsbeteiligungen engagiert sich das Unternehmen hauptsächlich im Ausland.

Aktuelles KGV	5,60
Gewinn je Aktie	5,63
Letzte Dividende je Aktie	1,00
Aktuelle Dividendenrendite	3,17
Cash Flow je Aktie	0,49
Buchwert je Aktie	35,60
Akt. Marktkapitalisierung	592,28 Mil.
EBIT	-46,90 Mil.
EBIT-Marge	-30,18

Industrie	Industrie
Sektor	Diversifizierte Industriunternehmen
Subsektor	Diversifizierte Industriunternehmen
Anschrift	Deutsche Beteiligungs AG Börsenstraße 1 D-60313 Frankfurt https://www.dbag.de/

Investor Relations	Roland Rapelius
IR-Telefon	+49-69-95787-307
IR-Email	IR@dbag.de

Hauptaktionäre	free float (68.25%), Rossmann Beteiligungs GmbH (25.1%), Taiko SA (6.65%)
----------------	---

Streubesitz	59,44%
-------------	--------

Vorstand	Melanie Wiese, Jannick Hunecke, Torsten Grede
----------	---

Aufsichtsrat	Dr. Hendrik Otto, Dr. Jörg Wulfken, Axel Holtrup, Dr. Maximilian Zimmerer, Sonja Edeler, Prof. Dr Kai C. Andrejewski
--------------	--

Mitarbeiter	84
-------------	----

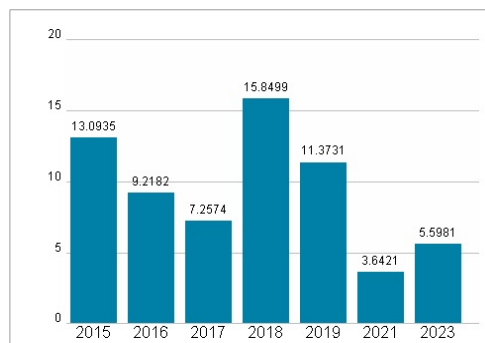
Umsatz	155,40 Mil.
--------	-------------



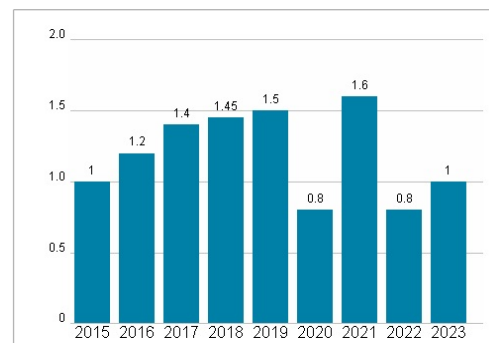
Wertentwicklung

	1M	6M	1J
Performance	-8,72%	-18,48%	-21,19%
Volatilität	23,76	25,34	26,23
Volumen Ø (Stk./Tag)	00	02	02

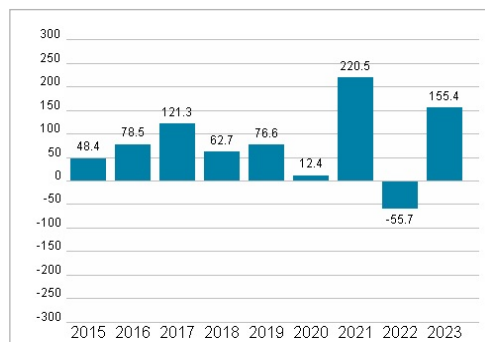
Aktuelles KGV



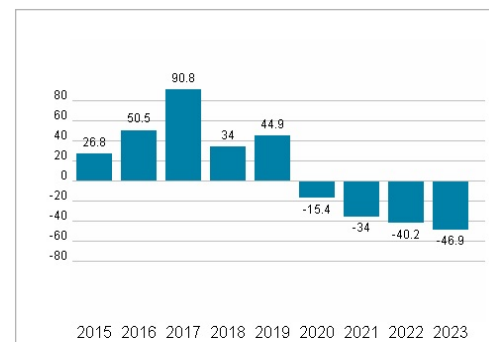
Dividende je Aktie (EUR)



Unternehmensumsatz (EUR)



EBIT (EUR)



Historische Daten: 2023

Erstellt: 06.11.2024 01:50

RISIKOHINWEIS: Die Informationen auf dieser Seite dienen ausschließlich zu Informationszwecken und sollten weder als Verkaufsangebot noch als Aufforderung zum Kauf des Wertpapiers oder einer Empfehlung zugunsten des Wertpapiers verstanden werden. Die baha GmbH und die BAWAG P.S.K. Bank für Arbeit und Wirtschaft und Österreichische Postsparkasse Aktiengesellschaft übernehmen trotz sorgfältigster Recherche keinerlei Haftung für die Richtigkeit der angegebenen Daten.

Factsheet erstellt von: www.baha.com