

# Orange SA

Börse: Euronext - Paris

ISIN: FR0000133308

Währung: EUR

Kurs: 11,60 EUR

Stand: 06.03.2025

Orange (ehemals France Telecom) ist ein globaler Telekommunikationskonzern, der in den Bereichen Festnetz, Mobilfunk, Internet und Firmendienste tätig ist. Das eigene Leitungsnetz, unterstützt von Unterwasserkabel und Satellitentechnologie, verbindet zahlreiche Städte in Europa und in Nordamerika miteinander. Orange zählt zu den größten Telekommunikationsgesellschaften Europas und ist einer der wichtigsten Betreiber von Mobilfunk- und Breitband-Internet-Netzen. Unter dem Markennamen Orange Business Services vertreibt der Konzern zudem für internationale Unternehmen eine Vielzahl von Firmenservices im Bereich Telekommunikation.

Aktuelles KGV	10,90
Gewinn je Aktie	0,88
Letzte Dividende je Aktie	0,72
Aktuelle Dividendenrendite	7,48
Cash Flow je Aktie	3,83
Buchwert je Aktie	11,94
Akt. Marktkapitalisierung	25.611,02 Mil.
EBIT	5116,00 Mil.
EBIT-Marge	12,71

Industrie Telekomunikation

Sektor Mobilnetz

Subsektor -

Anschrift  
 Orange S.A.  
 78, rue Olivier-de-Serres  
 F-75015 Paris  
 www.orange.com

Investor Relations Patrice Lambert-de

IR-Telefon +33-1-44-44-04-26

IR-Email  
 p.lambert@orange.com

Hauptaktionäre  
 Float (68.7%), State, directly or in concert with Bpifrance Participations (22.95%), Employees of the Group under the Group Savings Plan...

Streubesitz 70,91%

Vorstand  
 Nicolas Guérin, Laurent Martinez, Jean-François Fallacher, Jérôme Hénique, Mari-Noëlle Jégo-Laveissière, Hugues Foulon, Bruno Zerbib...

Aufsichtsrat  
 Jacques Aschenbroich, Christel Heydemann, Sébastien Crozier, Vincent Gimeno, Magali Vallée, Jacques Aschenbroich, Gilles Grapinet,...

Mitarbeiter 119 270

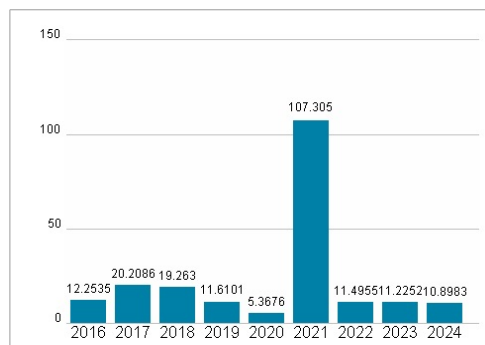
Umsatz 40260,00 Mil.



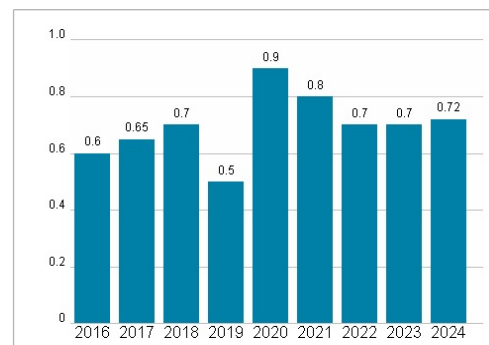
## Wertentwicklung

	1M	6M	1J
Performance	+11,28%	+9,21%	+10,71%
Volatilität	15,74	15,90	15,84
Volumen Ø (Stk./Tag)	9 534 015	7 022 654	6 615 465

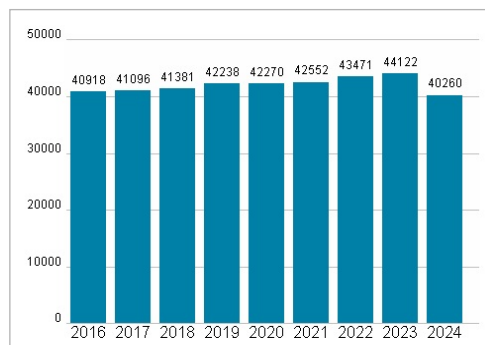
## Aktuelles KGV



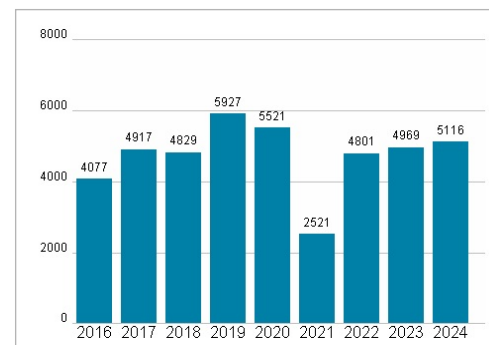
## Dividende je Aktie (EUR)



## Unternehmensumsatz (EUR)



## EBIT (EUR)



Historische Daten: 2024

Erstellt: 10.03.2025 02:13

RISIKOHINWEIS: Die Informationen auf dieser Seite dienen ausschließlich zu Informationszwecken und sollten weder als Verkaufsangebot noch als Aufforderung zum Kauf des Wertpapiers oder einer Empfehlung zugunsten des Wertpapiers verstanden werden. Die baha GmbH und die BAWAG P.S.K. Bank für Arbeit und Wirtschaft und Österreichische Postsparkasse Aktiengesellschaft übernehmen trotz sorgfältigster Recherche keinerlei Haftung für die Richtigkeit der angegebenen Daten.

Factsheet erstellt von: www.baha.com