

# KION GROUP AG

Börse: Berlin

ISIN: DE000KGX8881

Währung: EUR

Kurs: 33,59 EUR

Stand: 21.01.2025

Die KION Group ist ein weltweit führender Anbieter von Gabelstaplern, Lagertechnik und verbundenen Dienstleistungen sowie Supply-Chain-Lösungen. In mehr als 100 Ländern optimiert die KION Group mit ihren Logistik-Lösungen den Material- und Informationsfluss in Fabriken, Lagerhäusern und Vertriebszentren. Der Konzern ist eigenen Angaben zufolge in Europa der größte Hersteller von Flurförderzeugen, weltweit die Nummer Zwei und zudem führender Anbieter von Automatisierungstechnologie. Dematic, das jüngste Mitglied der KION Group, ist ein Spezialist für den automatisierten Materialfluss mit einem umfassenden Angebot an intelligenten Supply-Chain- und Automatisierungslösungen. Egemin Automation bietet Logistikautomatisierung mit besonderer Stärke bei fahrerlosen Transportsystemen (AGV). Die Marken Linde und STILL bedienen den Premium-Markt der Flurförderzeuge, während Baoli sich auf das Economy-Segment konzentriert. Unter ihren regionalen Flurförderzeug-Marken ist Fenwick der größte Material-Handling-Anbieter in Frankreich, OM STILL agiert in Italien und Voltas bedient den indischen Markt.

Aktuelles KGV	14,32
Gewinn je Aktie	2,33
Letzte Dividende je Aktie	0,70
Aktuelle Dividendenrendite	2,10
Cash Flow je Aktie	8,72
Buchwert je Aktie	44,02
Akt. Marktkapitalisierung	4.379,57 Mil.
EBIT	660,60 Mil.
EBIT-Marge	5,78

Industrie Industrie

Sektor Maschinenbau

Subsektor -

Anschrift  
Kion Group AG  
Thea-Rasche-Straße 8  
D-60549 Frankfurt am Main  
www.kiongroup.com/

Investor Relations Sebastian Ubert

IR-Telefon +49-69-20-110-7346

IR-Email  
ir@kiongroup.com

Hauptaktionäre  
Free Float (53.4%), Weichai Power (46.5%), KION Group (0.1%)

Streubesitz 53,40%

Vorstand  
Christian Harm, Valeria Gargiulo, Andreas Krinninger,  
Hans Michael Larsson, Ching Pong Quek

Aufsichtsrat  
Hans Peter Ring, Özcan Pancarci, Birgit A. Behrendt,  
Jan Bergemann, Dr. Alexander Dibelius, Martin  
Fahrendorf, Jiang, Kui, Dominique...

Mitarbeiter 42 325

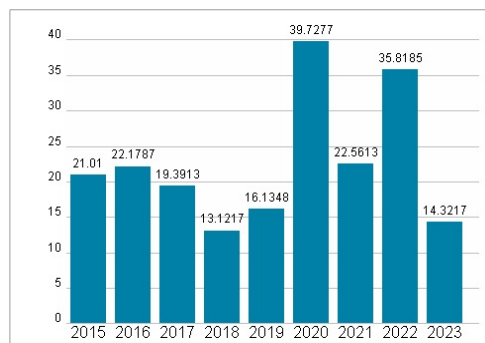
Umsatz 11 433,70 Mil.



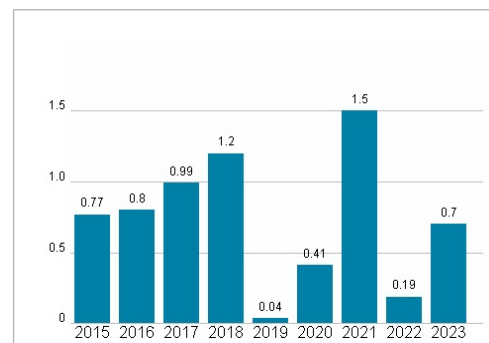
## Wertentwicklung

	IM	6M	IJ
Performance	+10,85%	-12,09%	-12,65%
Volatilität	52,79	39,56	34,32
Volumen Ø (Stk./Tag)	33	15	20

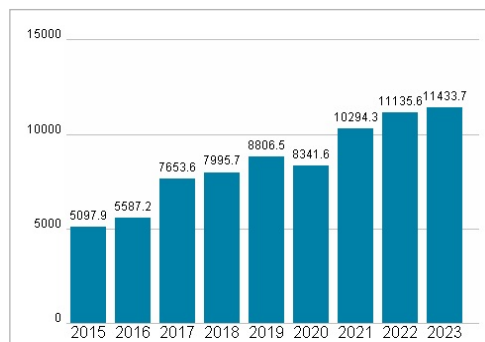
## Aktuelles KGV



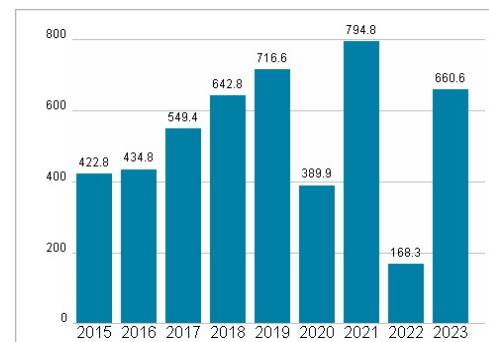
## Dividende je Aktie (EUR)



## Unternehmensumsatz (EUR)



## EBIT (EUR)



Historische Daten: 2023

Erstellt: 22.01.2025 16:52

RISIKOHINWEISE: Die Informationen auf dieser Seite dienen ausschließlich zu Informationszwecken und sollten weder als Verkaufsangebot noch als Aufforderung zum Kauf des Wertpapiers oder einer Empfehlung zugunsten des Wertpapiers verstanden werden. Die baha GmbH und die BAWAG P.S.K. Bank für Arbeit und Wirtschaft und Österreichische Postsparkasse Aktiengesellschaft übernehmen trotz sorgfältigster Recherche keinerlei Haftung für die Richtigkeit der angegebenen Daten.

Factsheet erstellt von: www.baha.com