

CDW Corporation

Börse: NASDAQ

ISIN: US12514G1085

Währung: USD

Kurs: 151,57 USD

Stand: 03.04.2025

CDW Corporation ist ein führender Anbieter von Multi-Brand-Technologielösungen für die Bereiche Wirtschaft, Regierung, Bildung und Gesundheitswesen in den USA, Großbritannien und Kanada. Mehr als 250.000 Kunden beliefert die Gesellschaft mit integrierten IT-Lösungen und -Dienstleistungen. Das Angebot reicht dabei von Hardware- und Softwareprodukten bis hin zu IT-Lösungen für Mobilität, Sicherheit, Optimierung von Rechenzentren, Cloud Computing und Virtualisierung.

Aktuelles KGV	21,39
Gewinn je Aktie	8,13
Letzte Dividende je Aktie	2,49
Aktuelle Dividendenrendite	1,43
Cash Flow je Aktie	9,64
Buchwert je Aktie	17,76
Akt. Marktkapitalisierung	23.058,96 Mil.
EBIT	1651,30 Mil.
EBIT-Marge	7,86
Industrie	Technologie

Sektor	Software
Subsektor	-
Anschrift	CDW Corporation 200 North Milwaukee Avenue Vernon Hills, IL 60061 https://www.cdw.com/

Investor Relations	Brittany A. Smith
IR-Telefon	+1-847-968-0238
IR-Email	

Hauptaktionäre	Vanguard Group Inc (12.58%), Blackrock Inc. (8.33%), Morgan Stanley (4.55%), State Street Corporation (4.38%), Geode Capital Management...
----------------	--

Streubesitz	76,20%
-------------	--------

Vorstand	Al Miralles, Christina M. Corley, Elizabeth H. Connelly, Rick Kulevich, Sonja Chawla, Peter R. Locy
----------	---

Aufsichtsrat	David W. Nelms, Anthony R. Foxx, Christine A. Leahy, Donna F. Zarcone, James A. Bell, Joseph R. Swedish, Lynda M. Clarizio, Paul J...
--------------	---

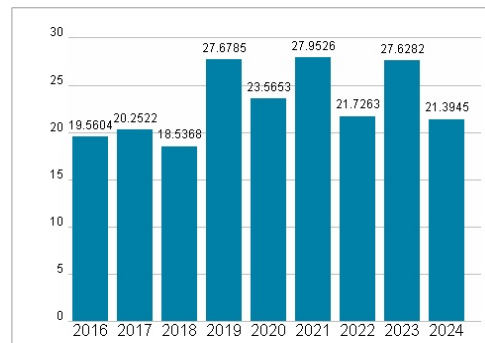
Mitarbeiter	-
-------------	---

Umsatz	20998,70 Mil.
--------	---------------

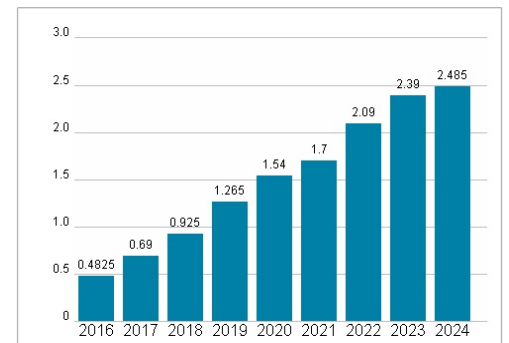


Wertentwicklung	1M	6M	1J
Performance	-14,18%	-34,47%	-43,38%
Volatilität	40,20	31,70	29,71
Volumen Ø (Stk./Tag)	1 586 152	1 369 613	1 119 728

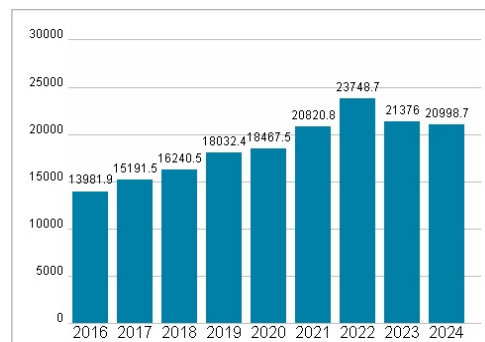
Aktuelles KGV



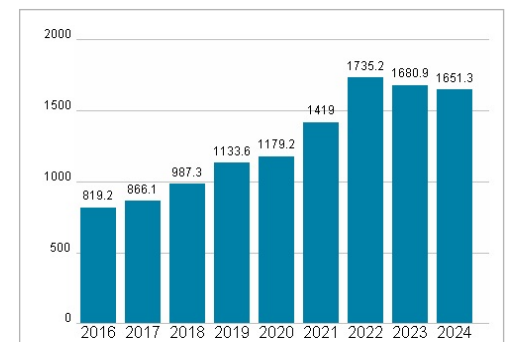
Dividende je Aktie (USD)



Unternehmensumsatz (USD)



EBIT (USD)



Historische Daten: 2024

Erstellt: 07.04.2025 08:44

RISIKOHINWEIS: Die Informationen auf dieser Seite dienen ausschließlich zu Informationszwecken und sollten weder als Verkaufsangebot noch als Aufforderung zum Kauf des Wertpapiers oder einer Empfehlung zugunsten des Wertpapiers verstanden werden. Die baha GmbH und die BAWAG P.S.K. Bank für Arbeit und Wirtschaft und Österreichische Postsparkasse Aktiengesellschaft übernehmen trotz sorgfältigster Recherche keinerlei Haftung für die Richtigkeit der angegebenen Daten.

Factsheet erstellt von: www.baha.com