

KION GROUP AG

Börse: TradeGate

ISIN: DE000KGX8881

Währung: EUR

Kurs: 38,10 EUR

Stand: 25.06.2024

Die KION Group ist ein weltweit führender Anbieter von Gabelstaplern, Lagertechnik und verbundenen Dienstleistungen sowie Supply-Chain-Lösungen. In mehr als 100 Ländern optimiert die KION Group mit ihren Logistik-Lösungen den Material- und Informationsfluss in Fabriken, Lagerhäusern und Vertriebszentren. Der Konzern ist eigenen Angaben zufolge in Europa der größte Hersteller von Flurförderzeugen, weltweit die Nummer Zwei und zudem führender Anbieter von Automatisierungstechnologie. Dematic, das jüngste Mitglied der KION Group, ist ein Spezialist für den automatisierten Materialfluss mit einem umfassenden Angebot an intelligenten Supply-Chain- und Automatisierungslösungen. Egemin Automation bietet Logistikautomatisierung mit besonderer Stärke bei fahrerlosen Transportsystemen (AGV). Die Marken Linde und STILL bedienen den Premium-Markt der Flurförderzeuge, während Baoli sich auf das Economy-Segment konzentriert. Unter ihren regionalen Flurförderzeug-Marken ist Fenwick der größte Material-Handling-Anbieter in Frankreich, OM STILL agiert in Italien und Voltas bedient den indischen Markt.

Aktuelles KGV	14,32
Gewinn je Aktie	2,33
Letzte Dividende je Aktie	0,70
Aktuelle Dividendenrendite	2,10
Cash Flow je Aktie	8,72
Buchwert je Aktie	44,02
Akt. Marktkapitalisierung	4.379,57 Mil.
EBIT	660,60 Mil.
EBIT-Marge	5,78

Industrie Industrie

Sektor Maschinenbau

Subsektor -

Anschrift
Kion Group AG
Thea-Rasche-Straße 8
D-60549 Frankfurt am Main
www.kiongroup.com/

Investor Relations Sebastian Ubert

IR-Telefon +49-69-20-110-7346

IR-Email
ir@kiongroup.com

Hauptaktionäre
Free Float (53.4%), Weichai Power (46.5%), KION Group (0.1%)

Streubesitz 53,40%

Vorstand
Marcus A. Wassenberg, Andreas Krinninger, Hasan Dandashly, Andreas Krinninger, Henry Puhl, Ching Pong Quek

Aufsichtsrat
Dr. Michael Macht, Özcan Pancarci, Alexandra Schädler, Birgit A. Behrendt, Claudia Wenzel, Dr. Alexander Dibelius, Dr. Christina Reuter...

Mitarbeiter 42 325

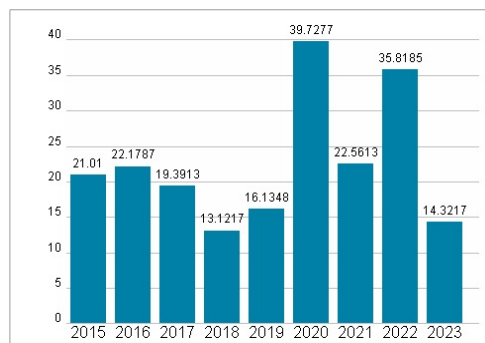
Umsatz 11 433,70 Mil.



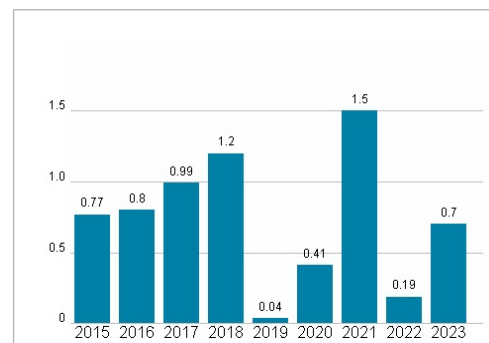
Wertentwicklung

	1M	6M	1J
Performance	-13,94%	+1,61%	+26,19%
Volatilität	37,77	34,09	38,02
Volumen Ø (Stk./Tag)	12 148	14 496	15 250

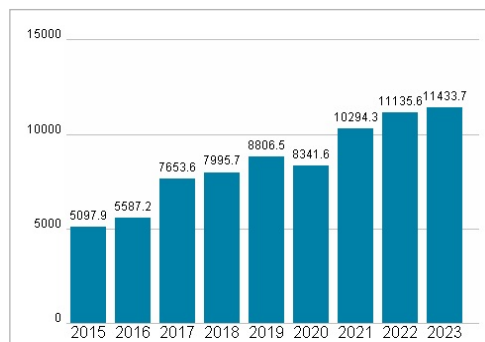
Aktuelles KGV



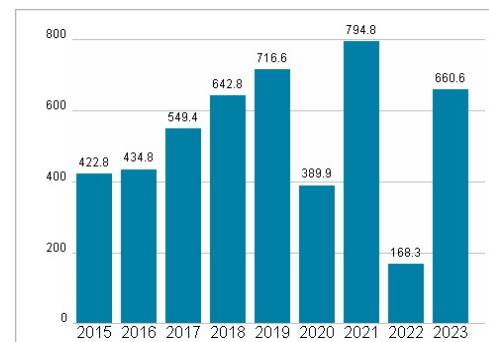
Dividende je Aktie (EUR)



Unternehmensumsatz (EUR)



EBIT (EUR)



Historische Daten: 2023

Erstellt: 26.06.2024 22:20

RISIKOHINWEISE: Die Informationen auf dieser Seite dienen ausschließlich zu Informationszwecken und sollten weder als Verkaufsangebot noch als Aufforderung zum Kauf des Wertpapiers oder einer Empfehlung zugunsten des Wertpapiers verstanden werden. Die baha GmbH und die BAWAG P.S.K. Bank für Arbeit und Wirtschaft und Österreichische Postsparkasse Aktiengesellschaft übernehmen trotz sorgfältigster Recherche keinerlei Haftung für die Richtigkeit der angegebenen Daten.

Factsheet erstellt von: www.baha.com