

ADESSO SE INH O.N.

Börse: Lang & Schwarz

ISIN: DE000A0Z23Q5

Währung: EUR

Kurs: 89,90 EUR

Stand: 21.11.2024

Die adesso AG ist ein herstellerunabhängiger IT-Dienstleister mit den Schwerpunkten Beratung und Softwareentwicklung. Dabei konzentriert sich die Gesellschaft auf die elektronische Unterstützung übergreifender Geschäftsprozesse. adesso begleitet Kunden bei der Abbildung und Entwicklung innovativer Geschäftsideen durch geeignete Softwaresysteme und Lösungen. Unternehmen können hierdurch flexibler auf Marktanforderungen reagieren und produktiver arbeiten. Das Dienstleistungsspektrum umfasst sowohl die fachliche Beratung als auch die praktische Umsetzung. Als Beispiele wären die Entwicklung von Web-Portalen zur Abbildung von Prozessschritten zwischen Erst- und Rückversicherungen oder die Entwicklung eines Informationssystems für die spezifischen Erfordernisse der gesetzlichen Krankenversicherungen zu nennen.

Aktuelles KGV	218,66
Gewinn je Aktie	0,49
Letzte Dividende je Aktie	0,70
Aktuelle Dividendenrendite	0,65
Cash Flow je Aktie	11,80
Buchwert je Aktie	31,16
Akt. Marktkapitalisierung	699,72 Mil.
EBIT	22,30 Mil.
EBIT-Marge	1,94

Industrie Technologie

Sektor IT-Dienstleistungen

Subsektor IT Consulting und Dienstleistungen

Anschrift
 adesso SE
 Adessoplatz 1
 D-44269 Dortmund
www.adesso-group.de/

Investor Relations Martin Möllmann

IR-Telefon +49 231 7000-7000

IR-Email
ir@adesso.de

Hauptaktionäre
 free float (51.9%), Prof. Volker Gruhn (Setanta GmbH) (26.5%), Rainer Rudolf / RDF Familienstiftung (16.1%), Ludwig Fresenius (5.5%)

Streubesitz 35,58%

Vorstand
 Mark Lohweber, Jörg Schroeder, Andreas Prenneis, Torsten Wegener, Kristina Gerwert

Aufsichtsrat
 Prof. Dr. Volker Gruhn, Dr. Friedrich Wöbking, Hermann Kögler, Rainer Rudolf, Michael Zorc, Stefanie Kemp

Mitarbeiter 6 502

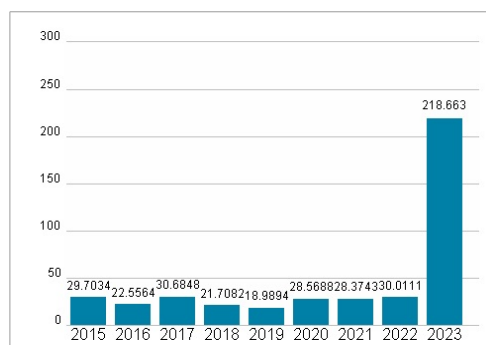
Umsatz 1151,71 Mil.



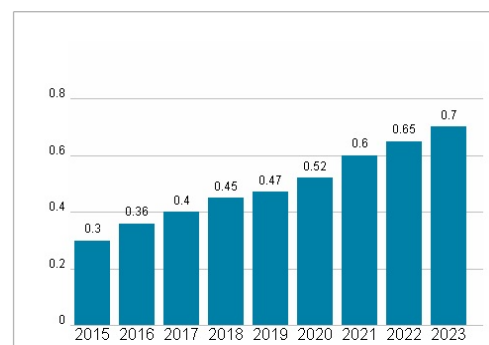
Wertentwicklung

	1M	6M	1J
Performance	+14,27%	-9,27%	-10,74%
Volatilität	89,93	56,46	50,73
Volumen Ø (Stk./Tag)	00	00	00

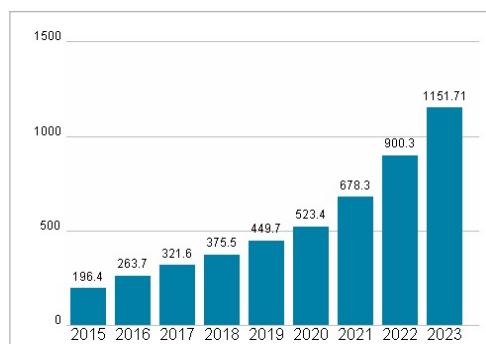
Aktuelles KGV



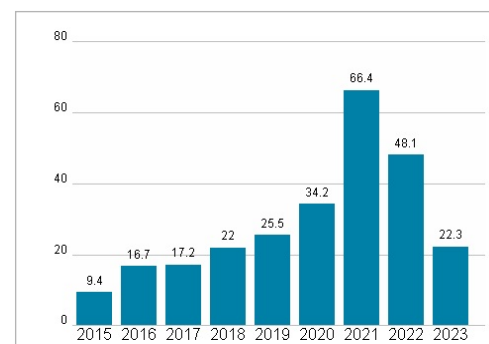
Dividende je Aktie (EUR)



Unternehmensumsatz (EUR)



EBIT (EUR)



Historische Daten: 2023

Erstellt: 22.11.2024 14:22

RISIKOHINWEISE: Die Informationen auf dieser Seite dienen ausschließlich zu Informationszwecken und sollten weder als Verkaufsangebot noch als Aufforderung zum Kauf des Wertpapiers oder einer Empfehlung zugunsten des Wertpapiers verstanden werden. Die baha GmbH und die BAWAG P.S.K. Bank für Arbeit und Wirtschaft und Österreichische Postsparkasse Aktiengesellschaft übernehmen trotz sorgfältigster Recherche keinerlei Haftung für die Richtigkeit der angegebenen Daten.

Factsheet erstellt von: www.baha.com