

Borussia Dortmund GMBH & Co.

Börse: Nasdaq Other OTC

ISIN: DE0005493092

Währung: USD

Kurs: 2,88 USD

Stand: 13.11.2024

Die Borussia Dortmund GmbH & Co.KGaA (BVB) nimmt eine führende Position im internationalen Profifußball ein. Im Mittelpunkt der Geschäftstätigkeit steht der professionelle Fußballsport und die Nutzung der damit unmittelbar verbundenen Einnahmequellen. Dies sind insbesondere der Verkauf von Eintrittskarten, Fan-Artikeln und TV-Rechten sowie das Sponsoring. In diesen Bereichen erwirtschaftet Borussia Dortmund den überwiegenden Teil der Umsätze. Darüber hinaus engagiert sich der BVB in weiteren Geschäftsfeldern, die einen engen Bezug zum Fußball haben. Dabei arbeitet Borussia mit strategischen Partnern zusammen, die ihr spezifisches Know-how einbringen. Der BVB bringt den Markennamen Borussia Dortmund, die Erfahrung im Fußballgeschäft und die genaue Kenntnis der Fan-Community ein.

Aktuelles KGV	8,78
Gewinn je Aktie	0,40
Letzte Dividende je Aktie	0,06
Aktuelle Dividendenrendite	1,70
Cash Flow je Aktie	0,43
Buchwert je Aktie	2,96
Akt. Marktkapitalisierung	389,08 Mil.
EBIT	45,93 Mil.
EBIT-Marge	9,02

Industrie Konsumgüter

Sektor Unterhaltung und Freizeit

Subsektor Erholung und Freizeit

Anschrift
Borussia Dortmund GmbH & Co.KGaA
Rheinlanddamm 207-209
D-44137 Dortmund
aktie.bvb.de/

Investor Relations Dr. Robin Steden

IR-Telefon +49-23 1-9020-2745

IR-Email
aktie@bvb.de

Hauptaktionäre
Free Float (67.23%), Bernd Geske (8.24%), Evonik Industries AG (8.2%), SIGNAL IDUNA (5.98%), PUMA SE (5.32%), Ralph Dommermuth Beteiligungen...

Streubesitz 67,24%

Vorstand
Carsten Cramer, Thomas Treß, Lars Ricken

Aufsichtsrat
Christian Kullmann, Ulrich Leitermann, Bernd Geske, Bodo Löttgen, Dr. Reinhold Lunow, Judith Dommermuth, Prof. Dr. Bernhard Pellens...

Mitarbeiter 1 017

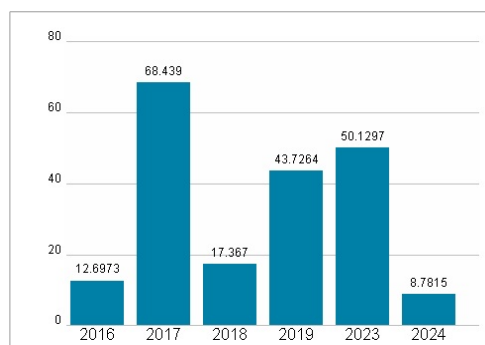
Umsatz 509,11 Mil.



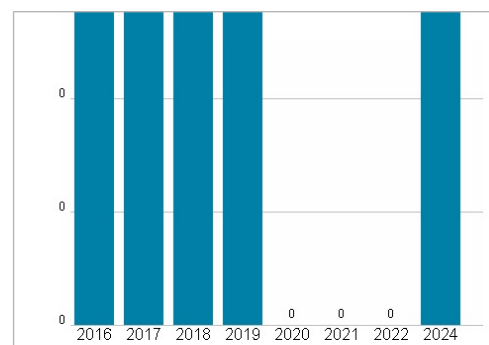
Wertentwicklung

	1M	6M	1J
Performance	-18,22%	-25,56%	-15,62%
Volatilität	111,43	64,63	60,91
Volumen Ø (Stk./Tag)	3 989	1 593	1 377

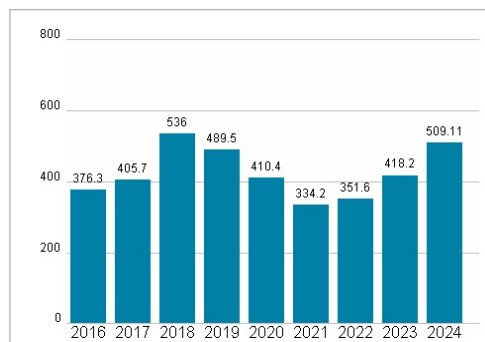
Aktuelles KGV



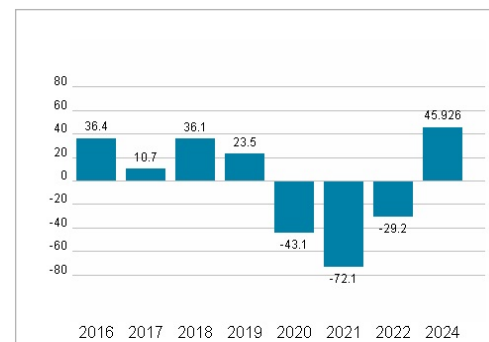
Dividende je Aktie (EUR)



Unternehmensumsatz (EUR)



EBIT (EUR)



Historische Daten: 2024

Erstellt: 22.11.2024 14:51

RISIKOHINWEISE: Die Informationen auf dieser Seite dienen ausschließlich zu Informationszwecken und sollten weder als Verkaufsangebot noch als Aufforderung zum Kauf des Wertpapiers oder einer Empfehlung zugunsten des Wertpapiers verstanden werden. Die baha GmbH und die BAWAG P.S.K. Bank für Arbeit und Wirtschaft und Österreichische Postsparkasse Aktiengesellschaft übernehmen trotz sorgfältigster Recherche keinerlei Haftung für die Richtigkeit der angegebenen Daten.

Factsheet erstellt von: www.baha.com