

Kering SA

Börse: Euronext - Paris

ISIN: FR0000121485

Währung: EUR

Kurs: 191,44 EUR

Stand: 01.04.2025

Kering S.A. ist ein international tätiges Großhandelsunternehmen für Luxus-, Sport- und Lifestyleprodukte, die über Filialen oder den Versandhandel in über 120 Ländern vertrieben werden. Der Schwerpunkt der Tätigkeit liegt jedoch im europäischen Raum. Zu den bekanntesten Luxusmarken des Unternehmens zählen unter anderem Gucci, Bottega Veneta, Balenciaga, Saint Laurent, Alexander McQueen und Brioni. Die Produktpalette des Konzerns reicht von Textilien und Schuhen über Uhren, Brillen und Schmuck bis hin zu Koffern und Sportequipment.

Aktuelles KGV	25,78
Gewinn je Aktie	9,24
Letzte Dividende je Aktie	6,00
Aktuelle Dividendenrendite	2,52
Cash Flow je Aktie	38,41
Buchwert je Aktie	121,56
Akt. Marktkapitalisierung	29.209,85 Mil.
EBIT	2312,00 Mil.
EBIT-Marge	13,45

Industrie	Konsumgüter
Sektor	Einzelhändler

Subsektor	-
-----------	---

Anschrift	Kering S.A. 10 avenue Hoche F-75381 Paris Cedex 08 www.kering.com/
-----------	---

Investor Relations	Claire Roblet
--------------------	---------------

IR-Telefon	+33-1-4564-6564
------------	-----------------

IR-Email	actionnaire@kering.com
----------	------------------------

Hauptaktionäre	Institutional investors (52.1%), Artémis (42%), Treasury shares (1.5%), Employee and executive corporate officers (0.2%)
----------------	--

Streubesitz	55,72%
-------------	--------

Vorstand	Jean-Marc Duplaix, Armelle Poulou, Mélanie Flouquet, Francesca Bellettini, Grégory Boutté, Cédric Charbit, Raffaella Cornaggia, Marie-Claire...
----------	---

Aufsichtsrat	François-Henri Pinault, Concetta Battaglia, Maureen Chiquet, Jean-Pierre Denis, Yonca Dervisoglu, Dominique D'Hinnin, Rachel Duan,...
--------------	---

Mitarbeiter	46 930
-------------	--------

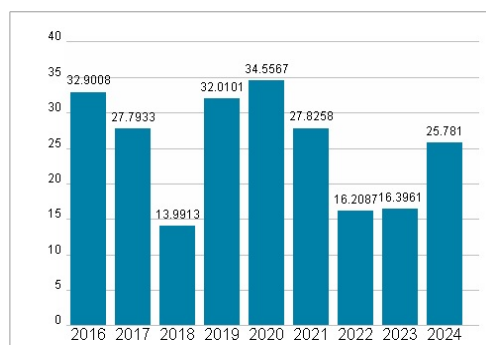
Umsatz	17194,00 Mil.
--------	---------------



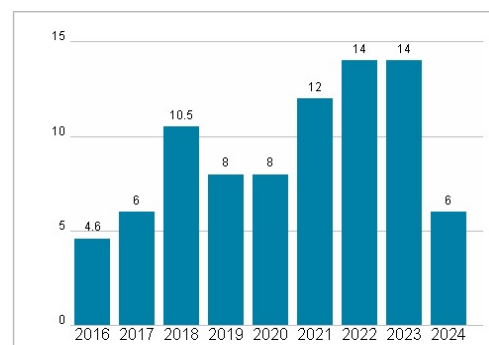
Wertentwicklung

	1M	6M	1J
Performance	-28,52%	-19,34%	-47,61%
Volatilität	43,30	41,22	37,76
Volumen Ø (Stk./Tag)	462 756	368 289	319 580

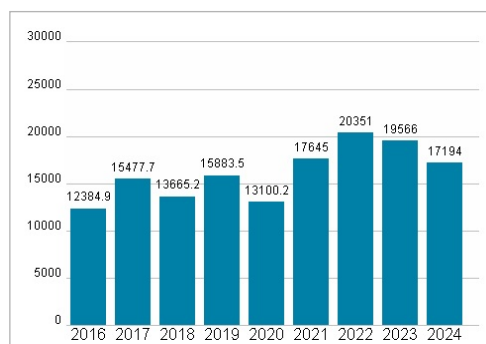
Aktuelles KGV



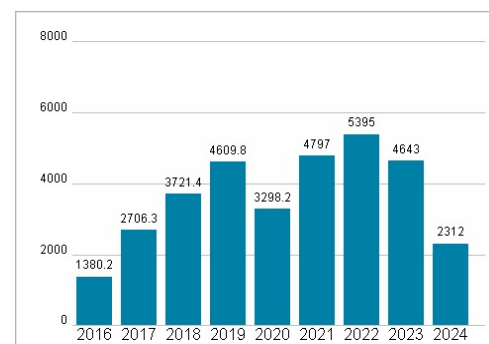
Dividende je Aktie (EUR)



Unternehmensumsatz (EUR)



EBIT (EUR)



Historische Daten: 2024

Erstellt: 03.04.2025 21:55

RISIKOHINWEIS: Die Informationen auf dieser Seite dienen ausschließlich zu Informationszwecken und sollten weder als Verkaufsangebot noch als Aufforderung zum Kauf des Wertpapiers oder einer Empfehlung zugunsten des Wertpapiers verstanden werden. Die baha GmbH und die BAWAG P.S.K. Bank für Arbeit und Wirtschaft und Österreichische Postsparkasse Aktiengesellschaft übernehmen trotz sorgfältigster Recherche keinerlei Haftung für die Richtigkeit der angegebenen Daten.

Factsheet erstellt von: www.baha.com