

VALNEVA SE EO -,15

Börse: Lang & Schwarz

ISIN: FR0004056851

Währung: EUR

Kurs: 2,11 EUR

Stand: 20.11.2024

Valneva ist ein Biotech-Unternehmen für Impfstoffe und Antikörper. Hervorgegangen ist die Firma aus einer Fusion der österreichischen Intercell AG und dem in Frankreich ansässigen Unternehmen Vivalis. Das Portfolio beider Firmen wurde durch die Fusion kombiniert. Im Fokus stehen die Entdeckung von Antikörpern und die Entwicklung von Impfstoffen gegen Infektionskrankheiten. Zu den Produkten zählen ein prophylaktischer Impfstoff gegen Japanische Enzephalitis, der in mehr als 30 Ländern erhältlich ist, und Impfstoffe gegen Pseudomonas und Tuberkulose, die sich noch in der Erprobung befinden. Des Weiteren bietet das Unternehmen für Pharma- und Biotechunternehmen mit der EB66® Zelllinie, die sich von embryonalen Entenstammzellen ableitet, Forschungs- und Kommerzialisierungslizenzen zur Entwicklung von human- und veterinärmedizinischen Produkten. Als weitere Technologien sind die Antikörperplattform VIVA|Screen™ und das Adjuvans IC31® zu nennen.

Aktuelles KGV	-
Gewinn je Aktie	-0,75
Letzte Dividende je Aktie	-
Aktuelle Dividendenrendite	-
Cash Flow je Aktie	0,79
Buchwert je Aktie	1,75
Akt. Marktkapitalisierung	2.391,67 Mil.
EBIT	-61,40 Mil.
EBIT-Marge	-97,46

Industrie: Biotechnologie

Sektor: Biotechnologie

Subsektor: Biotechnologie

Anschrift: Valneva SE
World Trade Center Lyon, 10-12 Boulevard Vivier
F-69003 Lyon
www.valneva.com/

Investor Relations: Laetitia Bachelot-Ferrissin

IR-Telefon: +33-22807-3710

IR-Email: investors@valneva.com

Hauptaktionäre: Freefloat (77.4%), Groupe Grimaud La Corbière (13.04%), CDC Groupe (9.56%)

Streubesitz: 77,40%

Vorstand: Franck Grimaud, Frédéric Jacotot, Juan Carlos Jaramillo

Aufsichtsrat: Frédéric Grimaud, Anne-Marie Graffin, James Sulat, Johanna Willemina Pattenier, Sharon Tetlow

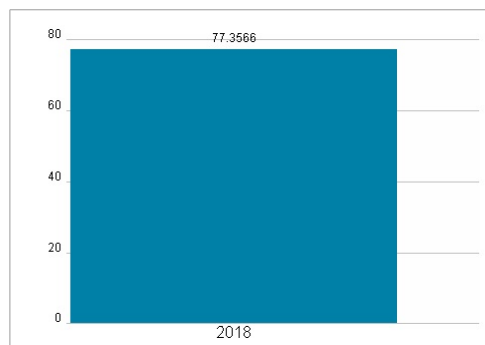
Mitarbeiter: 722

Umsatz: 63,00 Mil.

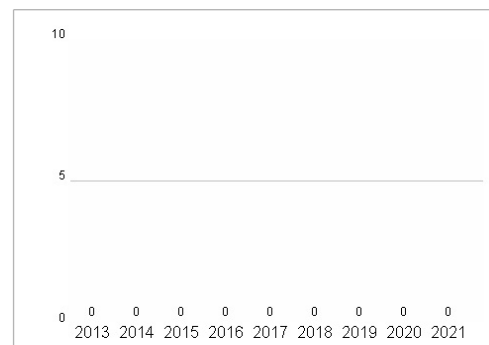


Wertentwicklung	1M	6M	1J
Performance	-23,84%	-46,73%	-64,17%
Volatilität	45,02	50,14	50,49
Volumen Ø (Stk./Tag)	00	00	00

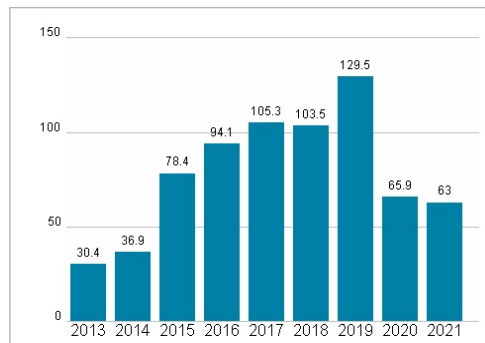
Aktuelles KGV



Dividende je Aktie (EUR)



Unternehmensumsatz (EUR)



EBIT (EUR)



Historische Daten: 2021 Erstellt: 21.11.2024 21:43

RISIKOHINWEISE: Die Informationen auf dieser Seite dienen ausschließlich zu Informationszwecken und sollten weder als Verkaufsangebot noch als Aufforderung zum Kauf des Wertpapiers oder einer Empfehlung zugunsten des Wertpapiers verstanden werden. Die baha GmbH und die BAWAG P.S.K. Bank für Arbeit und Wirtschaft und Österreichische Postsparkasse Aktiengesellschaft übernehmen trotz sorgfältigster Recherche keinerlei Haftung für die Richtigkeit der angegebenen Daten.

Factsheet erstellt von: www.baha.com