

KeyCorp zählt zu den führenden bankbasierten Finanzdienstleistern in den USA. Die Tochtergesellschaften der Holdinggesellschaft bieten Privat- und Firmenkunden sowie Institutionen in 15 Bundesstaaten zahlreiche Services an. Darüber hinaus ist die Unternehmensgruppe in verschiedenen ausländischen Märkten tätig. Das Leistungsspektrum für Privatkunden umfasst traditionelle Bankdienstleistungen; Darlehen und Kredite für den Kauf von Autos, Booten, oder Wohnmobilen; Studentendarlehen; Hypotheken sowie verschiedene Versicherungen und Anlageprodukte. Mittelständischen Unternehmen und Großkonzernen bietet das Unternehmen neben den üblichen Bankservices verschiedene Services wie kurzfristige Liquiditätssteuerung, Investment-Management wie auch Beratungsdienstleistungen an.

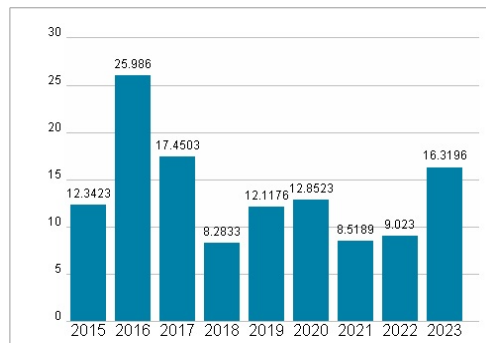
|                            |   |
|----------------------------|---|
| Aktuelles KGV              | 16,32   |
| Gewinn je Aktie            | 0,88  |
| Letzte Dividende je Aktie  | 0,82  |
| Aktuelle Dividendenrendite | 5,69  |
| Cash Flow je Aktie         | 3,11  |
| Buchwert je Aktie          | 15,67   |
| Akt. Marktkapitalisierung  | 13.447,32 Mil.  |
| EBIT                       | 0,00 Mil.   |
| EBIT-Marge                 | -   |
| Industrie                  | Finanzdienstleister   |
| Sektor                     | Banken  |
| Subsektor                  | Banken  |
| Anschrift                  | KeyCorp<br>127 Public Square<br>Cleveland, OH 44114-1306, USA<br>www.key.com  |
| Investor Relations         |   |
| IR-Telefon                 | +1-216-689-4221   |
| IR-Email                   | Investor_relations@keybank.com  |
| Hauptaktionäre             | Vanguard Group Inc (11.64%), Blackrock Inc. (10.59%), FMR, LLC (5.87%), State Street Corporation (4.92%), Charles Schwab Investment Management... |
| Streubesitz                | 64,51%  |
| Vorstand                   | Clark H. I. Khayat, Victor Alexander, Amy G. Brady, Trina Evans, Brian Fishel, Ken Gavrity, Ally Kidik, Angela G. Mago, Mark Midkiff...           |
| Aufsichtsrat               | Christopher M. Gorman, Alexander M. Cutler, H. James Dallas, Elizabeth R. Gile, Ruth Ann M. Gillis, Robin N. Hayes, Carlton L. Highsmith...       |
| Mitarbeiter                | -   |
| Umsatz                     | 10397,00 Mil.   |



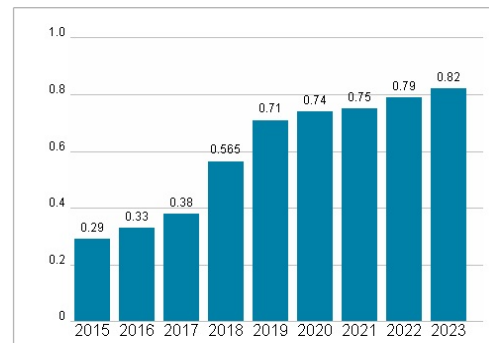
### Wertentwicklung

|                      | 1M     | 6M     | 1J      |
|----------------------|--------|--------|---------|
| Performance          | -2,57% | +9,34% | +21,83% |
| Volatilität          | 23,29  | 29,49  | 30,80   |
| Volumen Ø (Stk./Tag) | 00     | 00     | 00      |

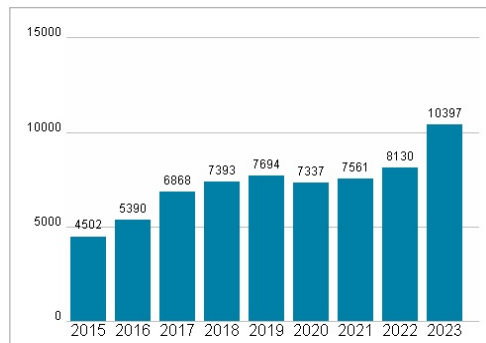
### Aktuelles KGV




### Dividende je Aktie (USD)



### Unternehmensumsatz (USD)



### EBIT (USD)



Historische Daten: 2023    Erstellt: 22.02.2025 23:48