

# UNDER ARMOUR A DL-,000333

Börse: Baader Bank  
(Baadex)

ISIN: US9043111072

Währung: EUR

Kurs: 8,18 EUR

Stand: 21.01.2025

Under Armour ist der Erfinder von Performance-Schuhen, -Bekleidung und -Accessoires und hat die Art und Weise, wie sich Sportler auf der ganzen Welt kleiden, revolutioniert. Die innovativen Produkte der Marke wurden entwickelt, um alle Athleten besser zu machen, und werden weltweit an Athleten auf allen Ebenen verkauft. Die hundertprozentige Tochtergesellschaft von Under Armour, MapMyFitness, betreibt eine der weltweit größten Connected Fitness Communities. Der globale Hauptsitz von Under Armour befindet sich in Baltimore, Maryland.

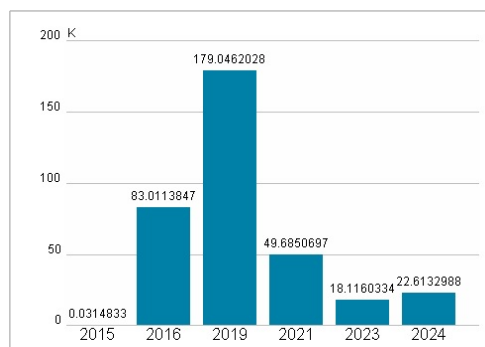
Aktuelles KGV	22613,30
Gewinn je Aktie	0,00
Letzte Dividende je Aktie	-
Aktuelle Dividendenrendite	-
Cash Flow je Aktie	0,00
Buchwert je Aktie	0,00
Akt. Marktkapitalisierung	1.393,36 Mil.
EBIT	229,75 Mil.
EBIT-Marge	4,03
Industrie	Konsumgüter
Sektor	Textil
Subsektor	Bekleidung/Stoffe
Anschrift	Under Armour Inc. 1020 Hull Street, 3rd floor Baltimore, Maryland 21230, USA www.underarmour.com
Investor Relations	
IR-Telefon	+1-410-246-5927
IR-Email	svcinvestorrelations@underarmour.com
Hauptaktionäre	Freefloat (75.9%), The Vanguard Group, Inc. (8.8%), Adage Capital Partners, L.P. (5.3%), BlackRock, Inc (5.3%), Credit Suisse AG (1.4%)
Streubesitz	75,90%
Vorstand	David Bergman, Shawn Curran, Eric Liedtke, Yassine Saidi, Mehri Shadman, Kara Trent
Aufsichtsrat	Mohamed A. El-Erian, Kevin A. Plank, Douglas E. Coltharp, Jerri L. DeVard, Carolyn N. Everson, David W. Gibbs, Karen W. Katz, Eric...
Mitarbeiter	-
Umsatz	5701,88 Mil.




## Wertentwicklung

	1M	6M	1J
Performance	-1,86%	+31,88%	+14,36%
Volatilität	29,83	64,81	51,68
Volumen Ø (Stk./Tag)	00	00	00

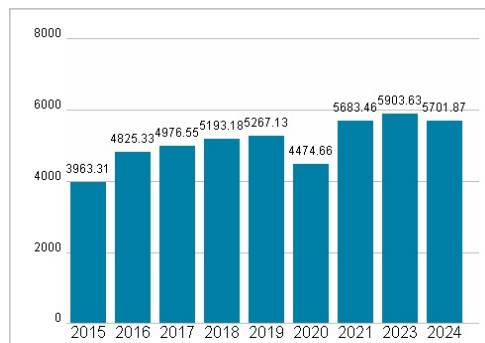
## Aktuelles KGV



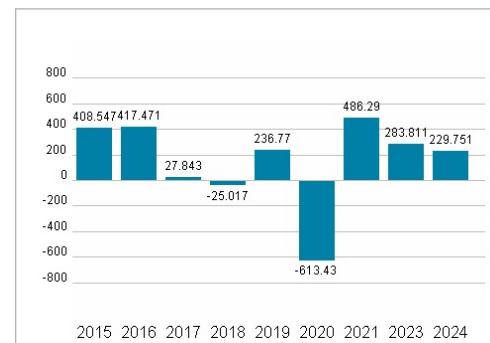
## Dividende je Aktie (USD)



## Unternehmensumsatz (USD)



## EBIT (USD)



Historische Daten: 2024 Erstellt: 22.01.2025 08:53

RISIKOHINWEISE: Die Informationen auf dieser Seite dienen ausschließlich zu Informationszwecken und sollten weder als Verkaufsangebot noch als Aufforderung zum Kauf des Wertpapiers oder einer Empfehlung zugunsten des Wertpapiers verstanden werden. Die baha GmbH und die BAWAG P.S.K. Bank für Arbeit und Wirtschaft und Österreichische Postsparkasse Aktiengesellschaft übernehmen trotz sorgfältigster Recherche keinerlei Haftung für die Richtigkeit der angegebenen Daten. Factsheet erstellt von: www.baha.com