

# MARSH+MCLENNAN COS.INC.DI

Börse: Baader Bank (Baadex)

ISIN: US5717481023

Währung: EUR

Kurs: 202,90 EUR

Stand: 20.12.2024

Marsh & McLennan Companies Inc. (MMC) ist die Muttergesellschaft von Marsh Inc., der weltweit führenden Beratungsgesellschaft im Risiko- und Versicherungsmanagement, Putnam Investments, einer der größten Vermögensverwaltungsgesellschaften in den USA und Mercer, einem globalen Anbieter von Beratungsleistungen sowie von deren Tochter- und Beteiligungsunternehmen.

|                            |                |
|----------------------------|----------------|
| Aktuelles KGV              | 24,80          |
| Gewinn je Aktie            | 7,64           |
| Letzte Dividende je Aktie  | 2,60           |
| Aktuelle Dividendenrendite | 1,37           |
| Cash Flow je Aktie         | 8,66           |
| Buchwert je Aktie          | 25,16          |
| Akt. Marktkapitalisierung  | 93.154,10 Mil. |
| EBIT                       | 5282,00 Mil.   |
| EBIT-Marge                 | 23,23          |

Industrie Finanzdienstleister

Sektor Versicherungen

Subsektor -

Anschrift  
 Marsh & McLennan Companies, Inc.  
 1166 Avenue of the Americas  
 New York, NY 10036  
 www.mmc.com

Investor Relations Sarah DeWitt

IR-Telefon +1-212-345-6750

IR-Email  
 mmc.investor.relations@mmc.com

Hauptaktionäre  
 Vanguard Group (8.88%), BlackRock Inc. (8.32%), State Street Corporation (4.25%), Capital International Investors (4.05%), FMR LLC. (3...)

Streubesitz -

Vorstand  
 Mark C. McGivney, Paul Beswick, Katherine J. Brennan, Carmen Fernandez, John Jones, Dean Klisura, Martin South, Nick Studer, Pat Tomlinson...

Aufsichtsrat  
 Anthony K. Anderson, John Q. Doyle, Oscar Fanjul, H. Edward Hanway, Judith Hartmann, Deborah C. Hopkins, Tamara Ingram, Jane H. Lute...

Mitarbeiter -

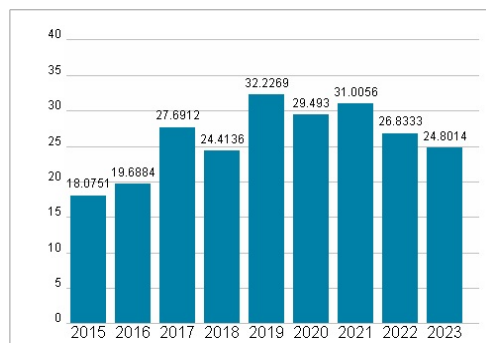
Umsatz 22736,00 Mil.



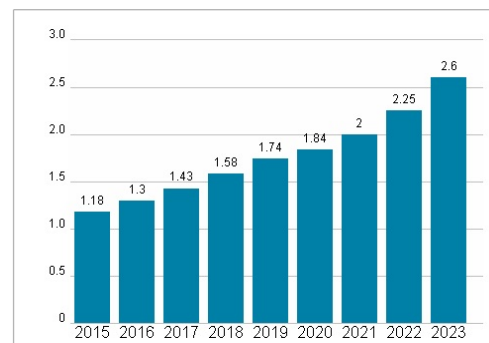
## Wertentwicklung

|                      | 1M     | 6M     | 1J      |
|----------------------|--------|--------|---------|
| Performance          | -7,28% | +1,10% | +18,90% |
| Volatilität          | 15,39  | 15,87  | 15,08   |
| Volumen Ø (Stk./Tag) | 00     | 00     | 00      |

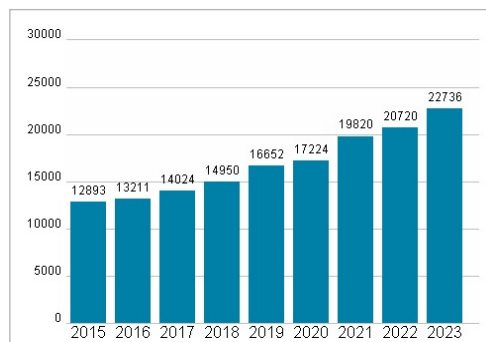
## Aktuelles KGV



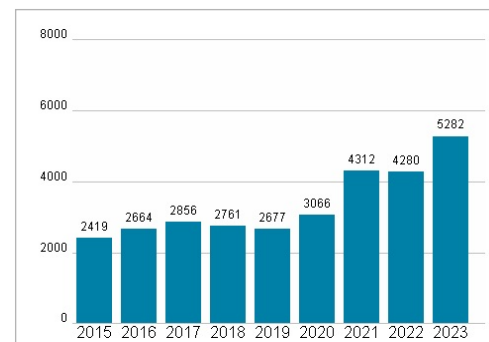
## Dividende je Aktie (USD)



## Unternehmensumsatz (USD)



## EBIT (USD)



Historische Daten: 2023

Erstellt: 23.12.2024 11:48

RISIKOHINWEISE: Die Informationen auf dieser Seite dienen ausschließlich zu Informationszwecken und sollten weder als Verkaufsangebot noch als Aufforderung zum Kauf des Wertpapiers oder einer Empfehlung zugunsten des Wertpapiers verstanden werden. Die baha GmbH und die BAWAG P.S.K. Bank für Arbeit und Wirtschaft und Österreichische Postsparkasse Aktiengesellschaft übernehmen trotz sorgfältigster Recherche keinerlei Haftung für die Richtigkeit der angegebenen Daten.

Factsheet erstellt von: www.baha.com