

FRESNILLO PLC DL -,50

Börse: Baader Bank (Baadex)

ISIN: GB00B2QPKJ12

Währung: EUR

Kurs: 7,64 EUR

Stand: 13.11.2024

Fresnillo PLC ist ein Bergbauunternehmen, das in der Förderung von Silber und Gold tätig ist. Die Gesellschaft produziert Silber und Gold aus Blei- und Zinkkonzentraten in Mexiko mit den Minen Fresnillo, Saucito, Cienega (einschliesslich San Ramon), Herradura, Soledad-Dipolos und Noche Buena. Darüber hinaus besitzt der Konzern weitere aussichtsreiche Entwicklungsprojekte und Schürfrechte in Mexiko. Fresnillo PLC ist einer der grössten Silberproduzenten weltweit und einer der grössten Goldproduzenten Mexikos. Hauptaktionär der Gesellschaft ist die Penoles Group mit über 70 % Anteilen am Aktienkapital. Der Hauptsitz der Fresnillo PLC ist in London, UK, die Konzernzentrale in Mexiko City, Mexiko.

Aktuelles KGV	23,85
Gewinn je Aktie	0,32
Letzte Dividende je Aktie	0,56
Aktuelle Dividendenrendite	7,40
Cash Flow je Aktie	0,58
Buchwert je Aktie	5,12
Akt. Marktkapitalisierung	5.578,28 Mil.
EBIT	142,50 Mil.
EBIT-Marge	5,27

Industrie	Rohstoffe
Sektor	Minen und Metalle

Subsektor	-
Anschrift	Fresnillo PLC 28 Grosvenor Street UK-London W1K 4QR www.fresnilloplc.com

Investor Relations	Gabriela Mayor
IR-Telefon	+44-20-7399-2470
IR-Email	IR@fresnilloplc.com

Hauptaktionäre	Industrias Peñoles, S.A.B. de C.V. (75%), BlackRock, Inc. (1.68%), Van Eck Associates Corporation (1.29%), First Eagle Investment Management...
----------------	-------------------------------------------------------------------------------------------------------------------------------------------------

Streubesitz	20,01%
-------------	--------

Vorstand	Mario Arreguín, Tomás Iturriaga, Daniel Diez, Guillermo Gastélum
----------	------------------------------------------------------------------

Aufsichtsrat	Alejandro Baillères, Arturo Fernández, Eduardo Cepeda, Fernando Ruiz, Héctor Rangel, Charles Jacobs, Alberto Tiburcio, Dame Judith...
--------------	---------------------------------------------------------------------------------------------------------------------------------------

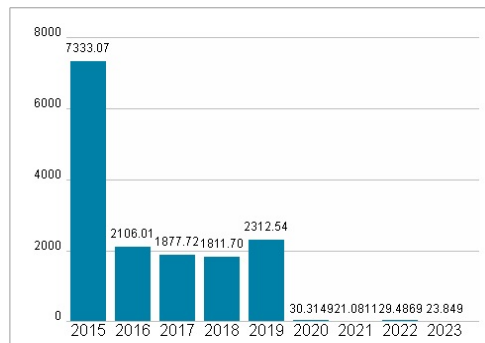
Mitarbeiter	-
Umsatz	2705,10 Mil.



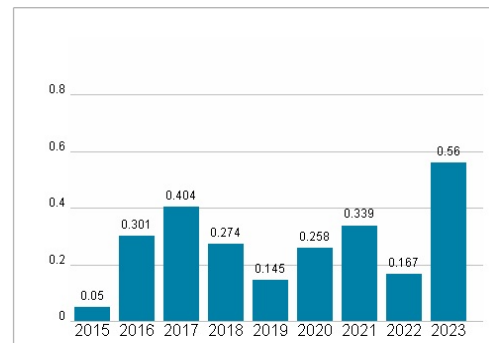
Wertentwicklung

	1M	6M	1J
Performance	-3,51%	+10,68%	+22,81%
Volatilität	45,56	71,81	58,44
Volumen Ø (Stk./Tag)	00	00	00

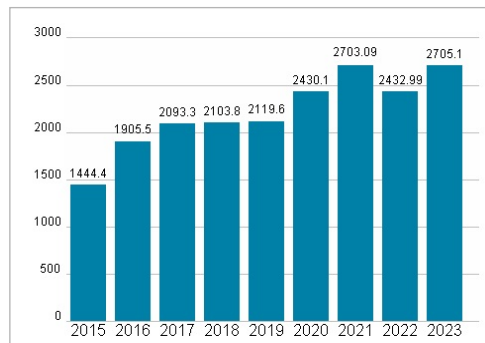
Aktuelles KGV



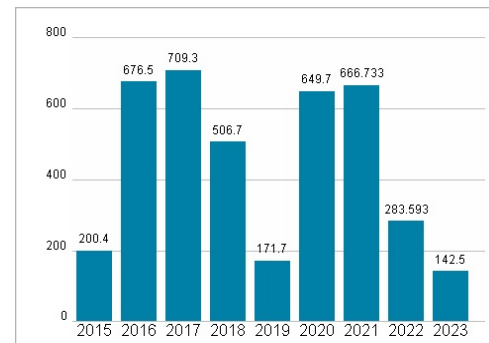
Dividende je Aktie (USD)



Unternehmensumsatz (USD)



EBIT (USD)



Historische Daten: 2023

Erstellt: 15.11.2024 03:35

RISIKOHINWEISE: Die Informationen auf dieser Seite dienen ausschließlich zu Informationszwecken und sollten weder als Verkaufsangebot noch als Aufforderung zum Kauf des Wertpapiers oder einer Empfehlung zugunsten des Wertpapiers verstanden werden. Die baha GmbH und die BAWAG P.S.K. Bank für Arbeit und Wirtschaft und Österreichische Postsparkasse Aktiengesellschaft übernehmen trotz sorgfältigster Recherche keinerlei Haftung für die Richtigkeit der angegebenen Daten.

Factsheet erstellt von: www.baha.com