

Warimpex Finanz- und Bet. AG

Börse: Wien

ISIN: AT0000827209

Währung: EUR

Kurs: 0,59 EUR

Stand: 19.12.2024

Warimpex Finanz- und Beteiligungs AG ist eine Immobilienentwicklungs- und Investmentgesellschaft. Das Kerngeschäft der Gesellschaft besteht in der Errichtung und dem Betrieb von Hotels in Zentral- und Osteuropa. Warimpex entwickelt und investiert dabei in Tschechien, Polen, Ungarn, Rumänien, Frankreich, Deutschland und Russland und verfolgt die Strategie, in weitere Länder zu expandieren. Darüber hinaus entwickelt Warimpex auch Bürohäuser und andere Immobilien. Warimpex agiert als Developer in allen Phasen der Entwicklung. Projekte werden entweder durch die Gesellschaft allein oder mit einem Joint Venture Partner entwickelt. Der Großteil der Immobilien sind Hotels und Bürogebäude in Tschechien, Polen und Ungarn, welche durch die Warimpex-Gruppe selbst betrieben werden. Das Asset Management wird durch die Tochtergesellschaften betrieben, während das Hotel Management an andere Firmen vergeben ist. Die angebotenen Dienstleistungen der Gruppe umfassen Projektplanung und Marketing, Bewilligungsverfahren, Finanzierungsberatung, Projektrealisierung, Pre-opening Management, Asset- und Betriebs-Management sowie Gesellschaftsrecht.

Aktuelles KGV	-
Gewinn je Aktie	-0,46
Letzte Dividende je Aktie	-
Aktuelle Dividendenrendite	-
Cash Flow je Aktie	0,48
Buchwert je Aktie	2,34
Akt. Marktkapitalisierung	38,52 Mil.
EBIT	-16,82 Mil.
EBIT-Marge	-33,86

Industrie Finanzdienstleister

Sektor Immobilien

Subsektor Immobilien

Anschrift
 Warimpex Finanz- und Beteiligungs AG
 Floridsdorfer Hauptstraße 1
 A-1210 Wien
 www.warimpex.at

Investor Relations Daniel Folian

IR-Telefon +43-1-310-5500-156

IR-Email
 investor.relations@warimpex.com

Hauptaktionäre
 free float (45%), Georg Folian (25%), Franz Jurkowitsch (25%), Generali OFE (5%)

Streubesitz 44,00%

Vorstand
 Franz Jurkowitsch, Daniel Folian, Alexander Jurkowitsch, Florian Petrowsky

Aufsichtsrat
 Günter Korp, Thomas Aistleitner, Gina Goëss, Harald Wengust, Hubert Staszewski

Mitarbeiter 181

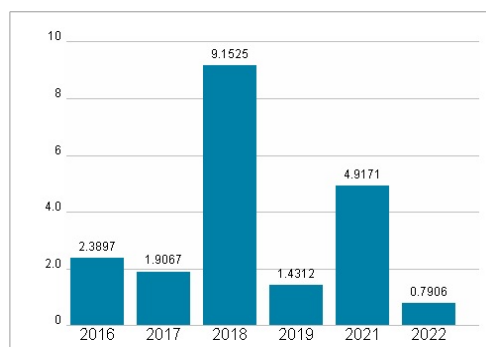
Umsatz 49,68 Mil.



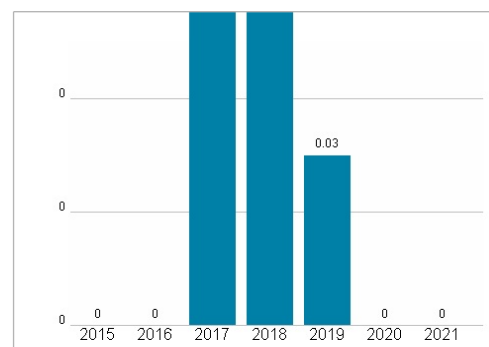
Wertentwicklung

	IM	6M	IJ
Performance	+15,64%	-20,10%	-15,20%
Volatilität	95,64	57,24	53,17
Volumen Ø (Stk./Tag)	19 759	12 198	9 416

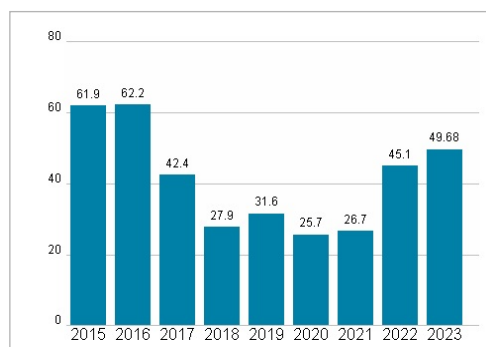
Aktuelles KGV



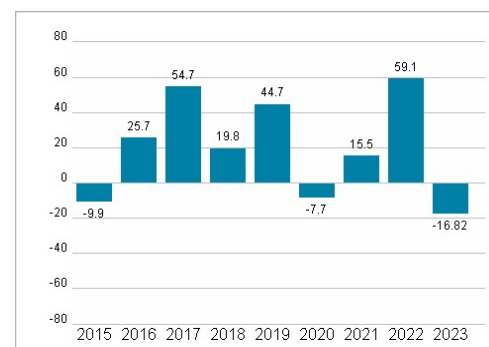
Dividende je Aktie (EUR)



Unternehmensumsatz (EUR)



EBIT (EUR)



Historische Daten: 2023

Erstellt: 22.12.2024 03:55

RISIKOHINWEISE: Die Informationen auf dieser Seite dienen ausschließlich zu Informationszwecken und sollten weder als Verkaufsangebot noch als Aufforderung zum Kauf des Wertpapiers oder einer Empfehlung zugunsten des Wertpapiers verstanden werden. Die baha GmbH und die BAWAG P.S.K. Bank für Arbeit und Wirtschaft und Österreichische Postsparkasse Aktiengesellschaft übernehmen trotz sorgfältigster Recherche keinerlei Haftung für die Richtigkeit der angegebenen Daten.

Factsheet erstellt von: www.baha.com