

EVONIK INDUSTRIES NA O.N.

Börse: Berlin

ISIN: DE000EVNK013

Währung: EUR

Kurs: 17,50 EUR

Stand: 22.11.2024

Die Evonik Industries AG zählt zu den weltweit führenden Unternehmen im Bereich Spezialchemie. Das Unternehmen ist in einer Vielzahl von Märkten und Anwendungsgebieten tätig und produziert chemische Produkte und Systemlösungen für Konsumgüter, die pharmazeutische Gesundheitsversorgung, Tierernährung, den Energiemarkt, die internationale Kunststoff- und Gummiindustrie und Hightech-Anwendungen auf chemischer, thermischer und mechanischer Basis. Die Produkte des Unternehmens finden sich unter anderem in Hygieneartikeln, Solaranwendungen, Verpackungen, Halbleiterelektronik, Batterien, Baumaterialien, Farben und Lacken oder Pflanzenschutzmitteln wieder.

Aktuelles KGV	18,54
Gewinn je Aktie	1,00
Letzte Dividende je Aktie	1,17
Aktuelle Dividendenrendite	6,32
Cash Flow je Aktie	3,42
Buchwert je Aktie	19,12
Akt. Marktkapitalisierung	8.621,00 Mil.
EBIT	-243,00 Mil.
EBIT-Marge	-1,59

Industrie Rohstoffe

Sektor Chemie

Subsektor -

Anschrift
Evonik Industries AG
Rellinghauser Straße 1-11
D-45128 Essen
corporate.evonik.de/

Investor Relations Tim Lange

IR-Telefon +49-201-177-3146

IR-Email
investor-relations@evonik.com

Hauptaktionäre
RAG foundation (53%), free float (47%)

Streubesitz 44,00%

Vorstand
Maike Schuh, Dr. Harald Schwager, Thomas Wessel

Aufsichtsrat
Bernd Tönjes, Prof. Dr. Barbara Albert, Dr. Cornelius Baur, Prof. Dr. Aldo Belloni, Werner Fuhrmann, Dr. Christian Kohlpaintner, Cedrik...

Mitarbeiter 33 409

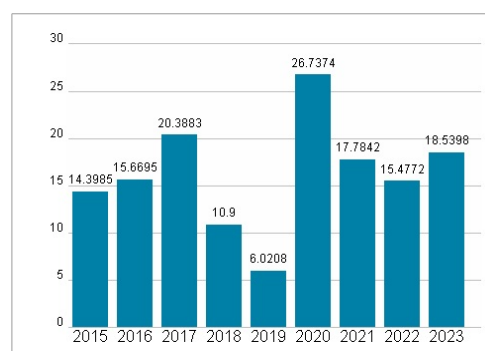
Umsatz 15267,00 Mil.



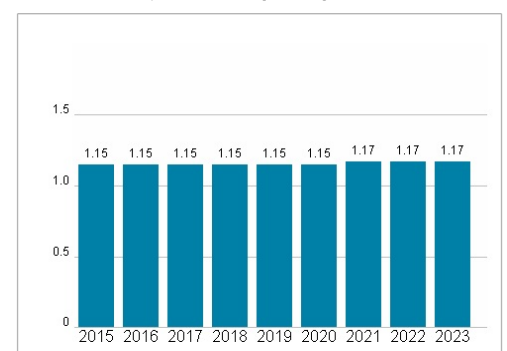
Wertentwicklung

	1M	6M	1J
Performance	-13,76%	-12,16%	-1,40%
Volatilität	31,95	21,92	20,71
Volumen Ø (Stk./Tag)	88	67	79

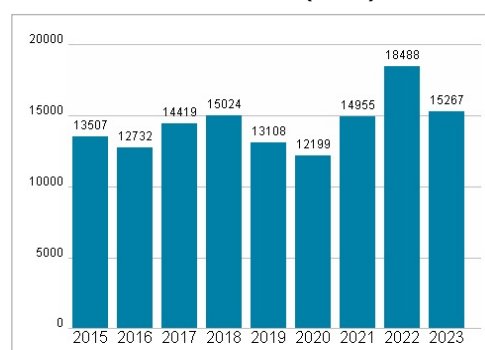
Aktuelles KGV



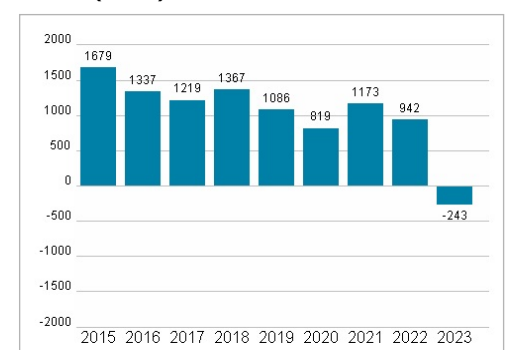
Dividende je Aktie (EUR)



Unternehmensumsatz (EUR)



EBIT (EUR)



Historische Daten: 2023

Erstellt: 25.11.2024 13:05