

EVONIK INDUSTRIES NA O.N.

Börse: Hannover

ISIN: DE000EVNK013

Währung: EUR

Kurs: 19,60 EUR

Stand: 03.04.2025

Die Evonik Industries AG zählt zu den weltweit führenden Unternehmen im Bereich Spezialchemie. Das Unternehmen ist in einer Vielzahl von Märkten und Anwendungsgebieten tätig und produziert chemische Produkte und Systemlösungen für Konsumgüter, die pharmazeutische Gesundheitsversorgung, Tierernährung, den Energiemarkt, die internationale Kunststoff- und Gummiindustrie und Hightech-Anwendungen auf chemischer, thermischer und mechanischer Basis. Die Produkte des Unternehmens finden sich unter anderem in Hygieneartikeln, Solaranwendungen, Verpackungen, Halbleiterelektronik, Batterien, Baumaterialien, Farben und Lacken oder Pflanzenschutzmitteln wieder.

Aktuelles KGV	35,12
Gewinn je Aktie	0,48
Letzte Dividende je Aktie	1,17
Aktuelle Dividendenrendite	6,99
Cash Flow je Aktie	3,68
Buchwert je Aktie	19,36
Akt. Marktkapitalisierung	7.796,18 Mil.
EBIT	577,00 Mil.
EBIT-Marge	3,81

Industrie	Rohstoffe
Sektor	Chemie

Subsektor	-
Anschrift	Evonik Industries AG Rellinghauser Straße 1-11 D-45128 Essen corporate.evonik.de/

Investor Relations	Tim Lange
IR-Telefon	+49-201-177-3146

IR-Email	investor-relations@evonik.com
----------	-------------------------------

Hauptaktionäre	free float (54%),RAG-Stiftung (46%)
----------------	-------------------------------------

Streubesitz	44,00%
-------------	--------

Vorstand	Maike Schuh, Dr. Harald Schwager, Thomas Wessel
----------	---

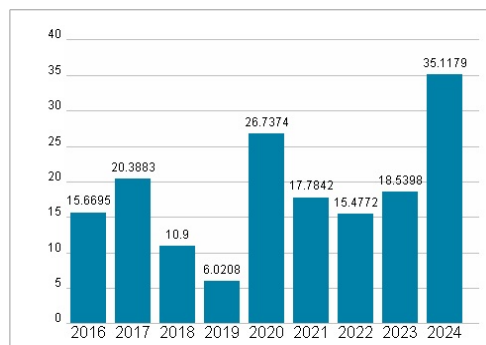
Aufsichtsrat	Bernd Tonjes, Alexander Bercht, Prof. Dr. Barbara Albert, Dr. Cornelius Baur, Prof. Dr. Aldo Belloni, Werner Fuhrmann, Dr. Cristian...
--------------	--

Mitarbeiter	31 930
Umsatz	15157,00 Mil.

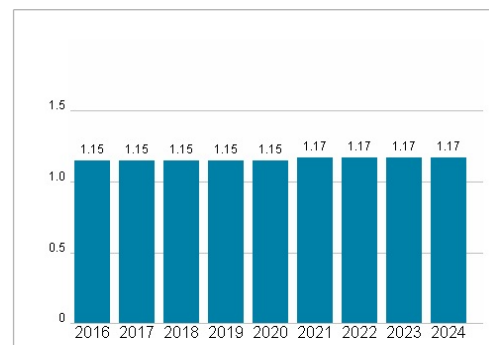


Wertentwicklung	1M	6M	1J
Performance	+0,29%	-7,93%	+1,29%
Volatilität	47,54	28,99	25,02
Volumen Ø (Stk./Tag)	28	44	34

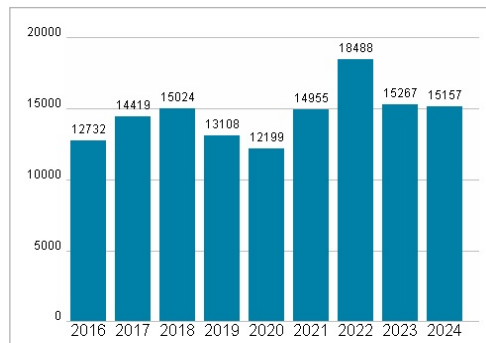
Aktuelles KGV



Dividende je Aktie (EUR)



Unternehmensumsatz (EUR)



EBIT (EUR)



Historische Daten: 2024

Erstellt: 04.04.2025 19:22

RISIKOHINWEISE: Die Informationen auf dieser Seite dienen ausschließlich zu Informationszwecken und sollten weder als Verkaufsangebot noch als Aufforderung zum Kauf des Wertpapiers oder einer Empfehlung zugunsten des Wertpapiers verstanden werden. Die baha GmbH und die BAWAG P.S.K. Bank für Arbeit und Wirtschaft und Österreichische Postsparkasse Aktiengesellschaft übernehmen trotz sorgfältigster Recherche keinerlei Haftung für die Richtigkeit der angegebenen Daten.

Factsheet erstellt von: www.baha.com