

EVONIK INDUSTRIES NA O.N.

Börse: Düsseldorf

ISIN: DE000EVNK013

Währung: EUR

Kurs: 17,28 EUR

Stand: 21.11.2024

Die Evonik Industries AG zählt zu den weltweit führenden Unternehmen im Bereich Spezialchemie. Das Unternehmen ist in einer Vielzahl von Märkten und Anwendungsgebieten tätig und produziert chemische Produkte und Systemlösungen für Konsumgüter, die pharmazeutische Gesundheitsversorgung, Tierernährung, den Energiemarkt, die internationale Kunststoff- und Gummiindustrie und Hightech-Anwendungen auf chemischer, thermischer und mechanischer Basis. Die Produkte des Unternehmens finden sich unter anderem in Hygieneartikeln, Solaranwendungen, Verpackungen, Halbleiterelektronik, Batterien, Baumaterialien, Farben und Lacken oder Pflanzenschutzmitteln wieder.

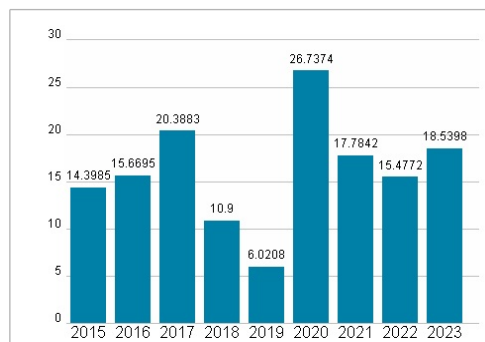
| | |
|----------------------------|--|
| Aktuelles KGV | 18,54 |
| Gewinn je Aktie | 1,00 |
| Letzte Dividende je Aktie | 1,17 |
| Aktuelle Dividendenrendite | 6,32 |
| Cash Flow je Aktie | 3,42 |
| Buchwert je Aktie | 19,12 |
| Akt. Marktkapitalisierung | 8.621,00 Mil. |
| EBIT | -243,00 Mil. |
| EBIT-Marge | -1,59 |
| Industrie | Rohstoffe |
| Sektor | Chemie |
| Subsektor | - |
| Anschrift | Evonik Industries AG Rellinghauser Straße 1-11 D-45128 Essen corporate.evonik.de/ |
| Investor Relations | Tim Lange |
| IR-Telefon | +49-201-177-3146 |
| IR-Email | investor-relations@evonik.com |
| Hauptaktionäre | RAG foundation (53%), free float (47%) |
| Streubesitz | 44,00% |
| Vorstand | Maike Schuh, Dr. Harald Schwager, Thomas Wessel |
| Aufsichtsrat | Bernd Tönjes, Prof. Dr. Barbara Albert, Dr. Cornelius Baur, Prof. Dr. Aldo Belloni, Werner Fuhrmann, Dr. Christian Kohlpaintner, Cedrik... |
| Mitarbeiter | 33 409 |
| Umsatz | 15267,00 Mil. |



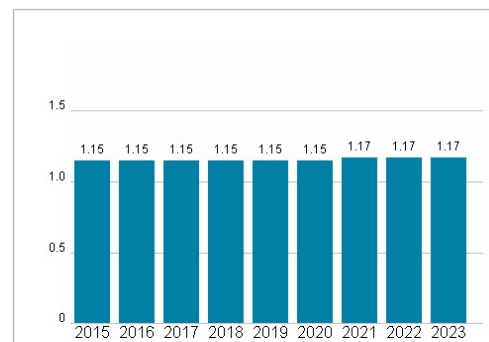
Wertentwicklung

| | 1M | 6M | 1J |
|----------------------|---------|---------|--------|
| Performance | -15,47% | -13,55% | +0,98% |
| Volatilität | 22,62 | 19,85 | 18,40 |
| Volumen Ø (Stk./Tag) | 79 | 84 | 161 |

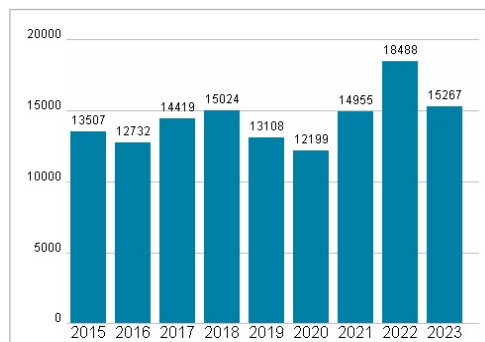
Aktuelles KGV



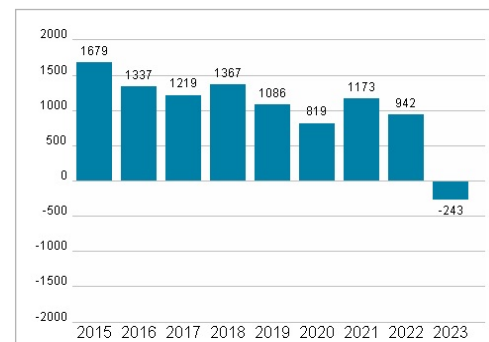
Dividende je Aktie (EUR)



Unternehmensumsatz (EUR)



EBIT (EUR)



Historische Daten: 2023 Erstellt: 22.11.2024 09:33