

EVONIK INDUSTRIES NA O.N.

Börse: Frankfurt

ISIN: DE000EVNK013

Währung: EUR

Kurs: 18,74 EUR

Stand: 20.02.2025

Die Evonik Industries AG zählt zu den weltweit führenden Unternehmen im Bereich Spezialchemie. Das Unternehmen ist in einer Vielzahl von Märkten und Anwendungsgebieten tätig und produziert chemische Produkte und Systemlösungen für Konsumgüter, die pharmazeutische Gesundheitsversorgung, Tierernährung, den Energiemarkt, die internationale Kunststoff- und Gummiindustrie und Hightech-Anwendungen auf chemischer, thermischer und mechanischer Basis. Die Produkte des Unternehmens finden sich unter anderem in Hygieneartikeln, Solaranwendungen, Verpackungen, Halbleiterelektronik, Batterien, Baumaterialien, Farben und Lacken oder Pflanzenschutzmitteln wieder.

| | |
|----------------------------|---------------|
| Aktuelles KGV | 18,54 |
| Gewinn je Aktie | 1,00 |
| Letzte Dividende je Aktie | 1,17 |
| Aktuelle Dividendenrendite | 6,32 |
| Cash Flow je Aktie | 3,42 |
| Buchwert je Aktie | 19,12 |
| Akt. Marktkapitalisierung | 8.621,00 Mil. |
| EBIT | -243,00 Mil. |
| EBIT-Marge | -1,59 |

Industrie Rohstoffe

Sektor Chemie

Subsektor -

Anschrift
Evonik Industries AG
Rellinghauser Straße 1-11
D-45128 Essen
corporate.evonik.de/

Investor Relations Tim Lange

IR-Telefon +49-201-177-3146

IR-Email
investor-relations@evonik.com

Hauptaktionäre
RAG foundation (53%), free float (47%)

Streubesitz 44,00%

Vorstand
Maike Schuh, Dr. Harald Schwager, Thomas Wessel

Aufsichtsrat
Bernd Tönjes, Prof. Dr. Barbara Albert, Dr. Cornelius Baur, Prof. Dr. Aldo Belloni, Werner Fuhrmann, Dr. Christian Kohlpaintner, Cedrik...

Mitarbeiter 33 409

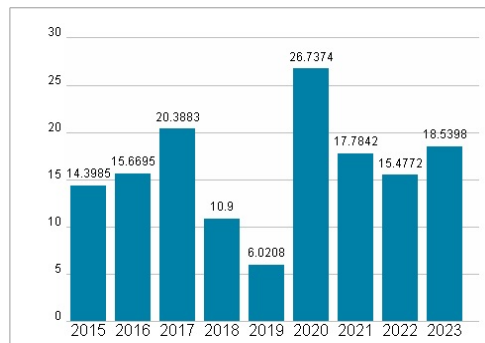
Umsatz 15267,00 Mil.



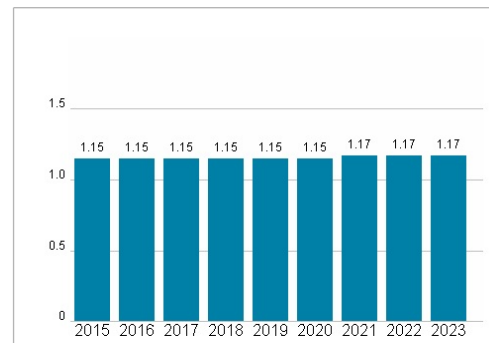
Wertentwicklung

| | 1M | 6M | 1J |
|----------------------|--------|--------|--------|
| Performance | +7,16% | -1,92% | +9,36% |
| Volatilität | 25,99 | 20,98 | 20,28 |
| Volumen Ø (Stk./Tag) | 1 343 | 1 537 | 1 906 |

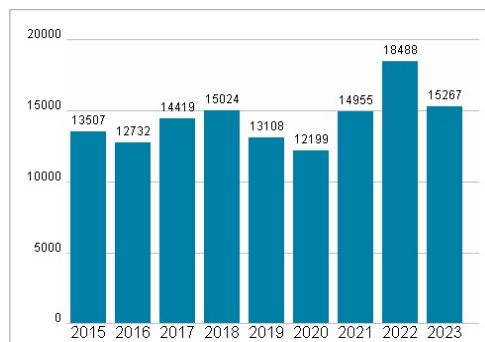
Aktuelles KGV



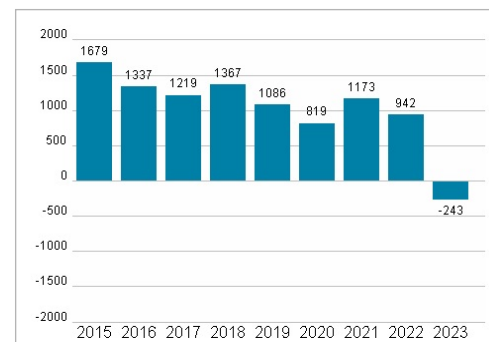
Dividende je Aktie (EUR)



Unternehmensumsatz (EUR)



EBIT (EUR)



Historische Daten: 2023

Erstellt: 23.02.2025 03:34

RISIKOHINWEISE: Die Informationen auf dieser Seite dienen ausschließlich zu Informationszwecken und sollten weder als Verkaufsangebot noch als Aufforderung zum Kauf des Wertpapiers oder einer Empfehlung zugunsten des Wertpapiers verstanden werden. Die baha GmbH und die BAWAG P.S.K. Bank für Arbeit und Wirtschaft und Österreichische Postsparkasse Aktiengesellschaft übernehmen trotz sorgfältigster Recherche keinerlei Haftung für die Richtigkeit der angegebenen Daten.

Factsheet erstellt von: www.baha.com