

MARRIOTT INTL A DL-,01

Börse: München

ISIN: US5719032022

Währung: EUR

Kurs: 267,90 EUR

Stand: 20.01.2025

Marriott International Inc. (Marriott) gehört zu den weltweit größten Hotelbetreibern. Darüber hinaus ist der Konzern als Franchise- und Lizenzgeber für Hotels, Corporate-Housings und Teilzeitapartments tätig. Auch in der Immobilienverwaltung und in der Hausverwaltung ist Marriott International Inc. aktiv. Derzeit hält Marriott International über 7.600 Niederlassungen in 133 Ländern weltweit befinden. Zu den bekanntesten Marken der Gruppe gehört das Marriott Hotels & Resort, Ritz Carlton und Bulgari Hotels & Resorts.

Aktuelles KGV	21,17
Gewinn je Aktie	10,65
Letzte Dividende je Aktie	1,96
Aktuelle Dividendenrendite	0,87
Cash Flow je Aktie	10,95
Buchwert je Aktie	-2,36
Akt. Marktkapitalisierung	65.281,84 Mil.
EBIT	3864,00 Mil.
EBIT-Marge	16,29

Industrie	Konsumgüter
Sektor	Unterhaltung und Freizeit
Subsektor	Erholung und Freizeit
Anschrift	Marriott International Inc. 7750 Wisconsin Ave. Dept. 52/924.06 Bethesda, MD 20814 www.marriott.com

Investor Relations	
IR-Telefon	+1-301-380-6500
IR-Email	investorrelations@marriott.com

Hauptaktionäre	Vanguard Group (7.34579%), BlackRock Inc. (5.32622%), JP Morgan Chase & Co. (3.64966%), State Street Corporation (3.49552%), FMR
Streubesitz	93,60%

Vorstand	Leeny Oberg, Stephanie Linnartz, Erika Alexander, Satya Anand, Ty Breland, Liam Brown, Don Cleary, Jim Connelly, Jim Dausch, Tina Edmundson...
----------	------------------------------------------------------------------------------------------------------------------------------------------------

Aufsichtsrat	J.W. Marriott, Jr., Anthony G. Capuano, Aylwin B. Lewis, David S. Marriott, Deborah Marriott Harrison, Debra L. Lee, Eric Hippeau...
--------------	--------------------------------------------------------------------------------------------------------------------------------------

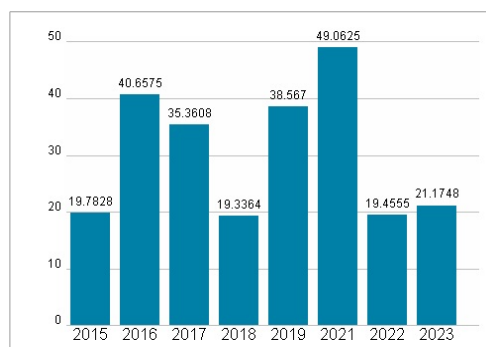
Mitarbeiter	-
Umsatz	23713,00 Mil.



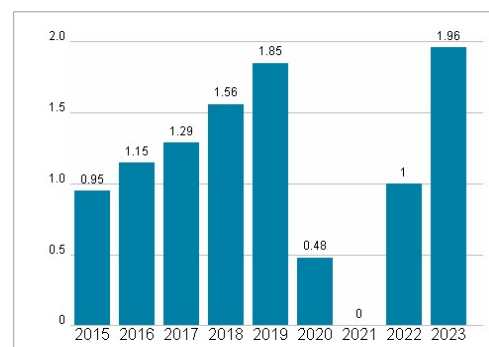
Wertentwicklung

	1M	6M	1J
Performance	-0,07%	+19,17%	+25,45%
Volatilität	11,28	18,99	18,01
Volumen Ø (Stk./Tag)	00	00	01

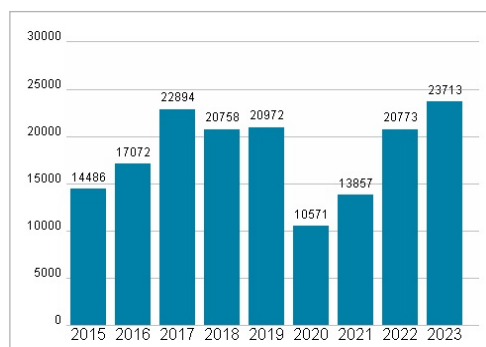
Aktuelles KGV



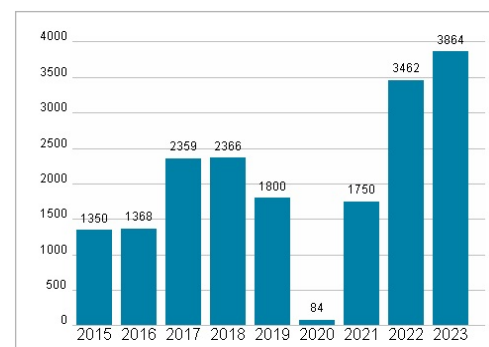
Dividende je Aktie (USD)



Unternehmensumsatz (USD)



EBIT (USD)



Historische Daten: 2023

Erstellt: 22.01.2025 07:43

RISIKOHINWEISE: Die Informationen auf dieser Seite dienen ausschließlich zu Informationszwecken und sollten weder als Verkaufsangebot noch als Aufforderung zum Kauf des Wertpapiers oder einer Empfehlung zugunsten des Wertpapiers verstanden werden. Die baha GmbH und die BAWAG P.S.K. Bank für Arbeit und Wirtschaft und Österreichische Postsparkasse Aktiengesellschaft übernehmen trotz sorgfältigster Recherche keinerlei Haftung für die Richtigkeit der angegebenen Daten.

Factsheet erstellt von: www.baha.com