

# PUBL. SVC. ENTER.

Börse: München

ISIN: US7445731067

Währung: EUR

Kurs: 80,50 EUR

Stand: 25.02.2025

Public Service Enterprise Group Inc. ist einer der führenden Energiekonzerne der USA. Das Unternehmen agiert als Holdinggesellschaft von drei Hauptgesellschaften: Public Service Electric and Gas Company, PSEG Power LLC und PSEG Long Island. Diese versorgen Kunden vor allem in den USA, aber auch weltweit mit Strom und Erdgas. Die Gruppe ist damit eines der zehn größten Energieunternehmen in den USA.

|                            |                |
|----------------------------|----------------|
| Aktuelles KGV              | 11,90          |
| Gewinn je Aktie            | 5,14           |
| Letzte Dividende je Aktie  | 2,28           |
| Aktuelle Dividendenrendite | 3,73           |
| Cash Flow je Aktie         | 7,63           |
| Buchwert je Aktie          | 31,04          |
| Akt. Marktkapitalisierung  | 30.488,57 Mil. |
| EBIT                       | 3685,00 Mil.   |
| EBIT-Marge                 | 32,79          |

|           |   |
|-----------|---|
| Industrie | Energie und Versorgung  |
| Sektor    | Energieversorger  |
| Subsektor | Energieversorger  |
| Anschrift | Public Service Enterprise Group Incorporated<br>80 Park Plaza<br>Newark, New Jersey 07101-1171, USA<br>www.pseg.com |

|                    |                        |
|--------------------|------------------------|
| Investor Relations | Carlotta N. Chan       |
| IR-Telefon         | +1-973-430-6566        |
| IR-Email           | Carlotta.Chan@pseg.com |

|                |   |
|----------------|---|
| Hauptaktionäre | Vanguard Group (12.16%), BlackRock Inc. (10.99%), State Street Corporation (6.09%), JP Morgan Chase & Co. (6.05%), GEODE CAPITAL MANAGEMENT |
|----------------|---|

|             |        |
|-------------|--------|
| Streubesitz | 76,08% |
|-------------|--------|

|          |   |
|----------|---|
| Vorstand | Daniel J. Cregg, Brian J. Clark, Daniel Eichhorn, Dave Daly, Eric Carr, Kim C. Hanemann, Richard T. Thigpen, Scott S. Jennings, Shahid... |
|----------|---|

|              |   |
|--------------|---|
| Aufsichtsrat | Alfred W. Zollar, Barry H. Ostrowsky, David Lilley, Dr. Shirley Ann Jackson, John P. Surma, Laura A. Sugg, Ralph A. LaRossa, Scott... |
|--------------|---|

|             |   |
|-------------|---|
| Mitarbeiter | - |
|-------------|---|

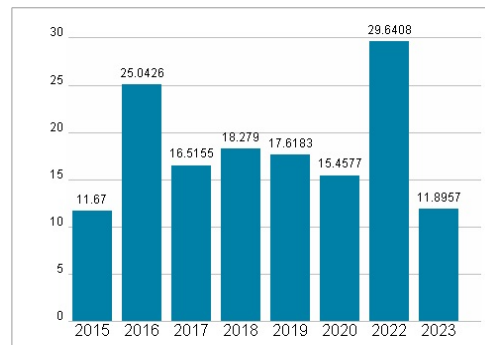
|        |               |
|--------|---------------|
| Umsatz | 11237,00 Mil. |
|--------|---------------|



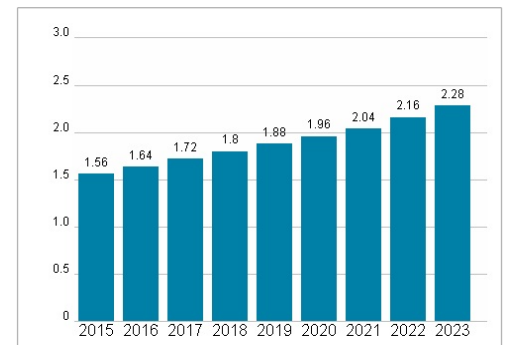
### Wertentwicklung

|                      | 1M     | 6M     | 1J      |
|----------------------|--------|--------|---------|
| Performance          | -5,33% | +9,59% | +42,86% |
| Volatilität          | 22,45  | 21,50  | 18,45   |
| Volumen Ø (Stk./Tag) | 00     | 02     | 05      |

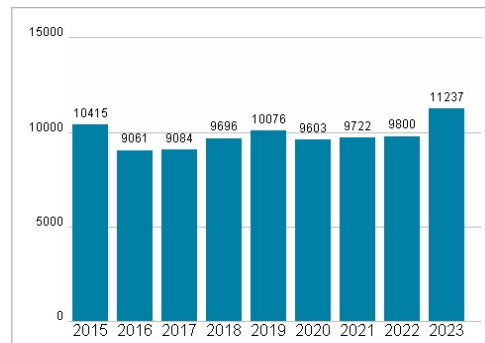
### Aktuelles KGV



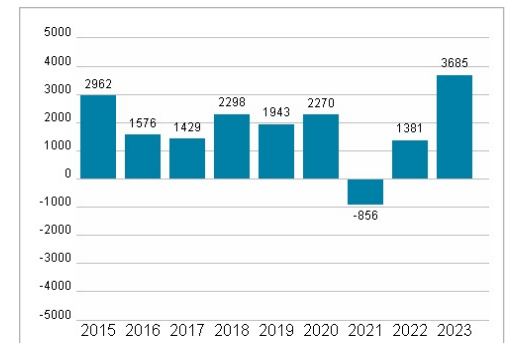
### Dividende je Aktie (USD)



### Unternehmensumsatz (USD)



### EBIT (USD)



Historische Daten: 2023

Erstellt: 26.02.2025 09:13