

SAFRAN INH. EO -,20

Börse: Frankfurt

ISIN: FR0000073272

Währung: EUR

Kurs: 240,50 EUR

Stand: 30.01.2025

Safran SA ist ein international tätiger Technologiekonzern. Die Geschäftsaktivitäten des Unternehmens sind in die Bereiche Luftfahrt, Raumfahrt und Weltraum und Verteidigung gegliedert. Das Segment Luftfahrt entwickelt, produziert und vertreibt Motoren und Antriebssysteme für zivile und militärische Flugzeuge und Hubschrauber. Der Bereich Raumfahrt und Weltraum umfasst die Entwicklung und Produktion von Raketenantriebssystemen wie auch von chemischen und elektrischen Antriebssystemen für Satelliten. Die Division Verteidigung bietet Optronic-, Navigations- und optische Geräte für den Einsatz in der Luft, an Land und auf See wie beispielsweise Navigationssysteme, Infrarotkameras und Periskope wie auch sicherheitsrelevante Software für Streitkräfte an. Zur Unternehmensgruppe gehören unter anderem SAGEM, Snecma, Turbomeca, Herakles, Techspace Aero, Hispano-Suiza, Morpho, Messier, Labinal und Aircele. Safran SA ist mit Produktionsstätten, Niederlassungen und Servicebüros weltweit präsent und hat seinen Hauptsitz in Paris, Frankreich. Hauptanteilseigner der Gesellschaft ist der französische Staat.

| | |
|----------------------------|----------------|
| Aktuelles KGV | 19,97 |
| Gewinn je Aktie | 7,98 |
| Letzte Dividende je Aktie | 2,20 |
| Aktuelle Dividendenrendite | 1,38 |
| Cash Flow je Aktie | 9,90 |
| Buchwert je Aktie | 26,84 |
| Akt. Marktkapitalisierung | 68.786,83 Mil. |
| EBIT | 2798,00 Mil. |
| EBIT-Marge | 11,83 |

| | |
|-----------|---|
| Industrie | Industrie |
| Sektor | Luftfahrt |
| Subsektor | Luftfahrt und Verteidigung |
| Anschrift | Safran SA 2, bd du Général Martial Valin F-75724 Paris Cedex 15 www.safran-group.com/site-safran-en/group/ |

| | |
|--------------------|-----------------------------|
| Investor Relations | |
| IR-Telefon | |
| IR-Email | investor.relation@safran.fr |

| | |
|---|--|
| Hauptaktionäre | |
| Free float (67.39%), French State (11.23%), The Capital Group Companies, Inc. (9%), TCI Fund Management Limited (5.01%), FCPE Safran... | |

| | |
|-------------|--------|
| Streubesitz | 81,50% |
|-------------|--------|

| | |
|----------|---|
| Vorstand | Pascal Bantegnie, Eric Dalbiès, Stéphane Dubois, Philippe Errera, Marjolaine Grange, Kate Philipps, Karine Stamens, Nathalie Stubler... |
|----------|---|

| | |
|--------------|---|
| Aufsichtsrat | Ross McInnes, Anne Aubert, Fabienne Lecorvaisier, Hélène Auriol Potier, Laurent Guillot, Marc Aubry, Monique Cohen, Patricia Bellinger... |
|--------------|---|

| | |
|-------------|--------|
| Mitarbeiter | 87 055 |
|-------------|--------|

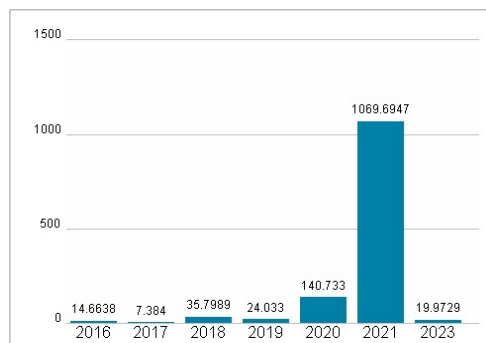
| | |
|--------|---------------|
| Umsatz | 23651,00 Mil. |
|--------|---------------|



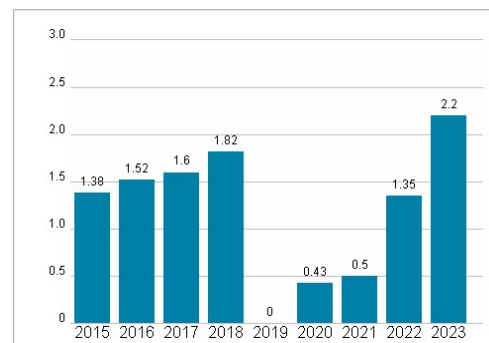
Wertentwicklung

| | 1M | 6M | 1J |
|----------------------|---------|---------|---------|
| Performance | +13,50% | +24,99% | +36,90% |
| Volatilität | 22,34 | 20,18 | 21,34 |
| Volumen Ø (Stk./Tag) | 31 | 37 | 53 |

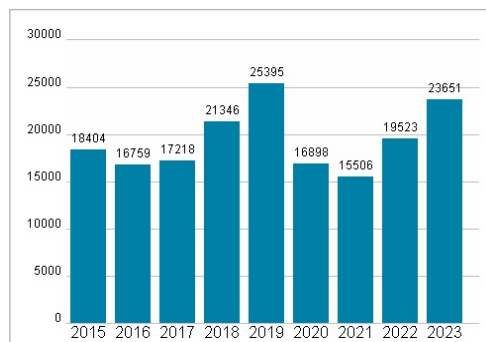
Aktuelles KGV



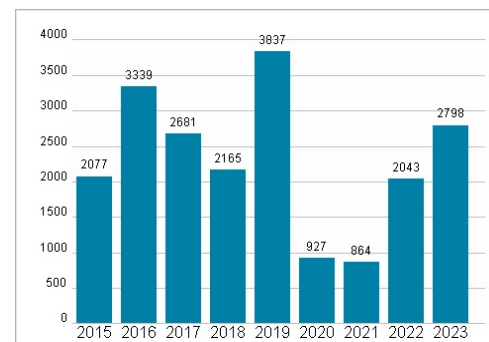
Dividende je Aktie (EUR)



Unternehmensumsatz (EUR)



EBIT (EUR)



Historische Daten: 2023

Erstellt: 02.02.2025 13:09