

# ULTA BEAUTY DL-,01

Börse: München

ISIN: US90384S3031

Währung: EUR

Kurs: 325,40 EUR

Stand: 21.11.2024

ULTA Beauty gehört in den USA zu den größten Kosmetik-Einzelhändlern. Das Unternehmen bietet mehr als 20.000 Produkte von über 500 Beauty-Marken aus den Bereichen Haut- und Haarpflege, Düfte, Salonzubehör, Kosmetik und Make-up. Erhältlich sind die Artikel in allen Kategorien und Preisklassen. Darüber hinaus hat die Gruppe das eigene Label Ulta Beauty entwickelt und bietet Kunden einen Full-Service-Salon in jeder Filiale an. Derzeit werden rund 1.160 Geschäfte in 50 Bundesstaaten betrieben, zudem können Kunden alle Produkte auch online über die firmeneigene Website bestellen, auf der zusätzlich Kosmetik-Tipps und -Tutorials veröffentlicht werden.

Aktuelles KGV	18,89
Gewinn je Aktie	26,75
Letzte Dividende je Aktie	-
Aktuelle Dividendenrendite	-
Cash Flow je Aktie	30,58
Buchwert je Aktie	47,22
Akt. Marktkapitalisierung	24.391,64 Mil.
EBIT	1678,03 Mil.
EBIT-Marge	14,97

Industrie: Konsumgüter

Sektor: Kosmetik

Subsektor: Kosmetik

Anschrift: ULTA Beauty Inc.  
1000 Remington Boulevard  
Bolingbrook, Illinois 60440, USA  
www.ulta.com/

Investor Relations: Kiley Rawlins

IR-Telefon: +1-630-410-4627

IR-Email: InvestorRelations@ulta.com

Hauptaktionäre: Vanguard Group Inc (11,57%), BlackRock Inc. (9,22%), State Street Corporation (4,19%), Price T Rowe Associates Inc Md (3,27%), Morgan Stanley...

Streubesitz: 80,70%

Vorstand: Scott Settersten, Amiee Bayer-Thomas, Jeff Childs, Jodi Caro, Kecia Steelman, Monica Arnaudo, Prama Bhatt, Shelley Haus

Aufsichtsrat: Catherine Halligan, Charles Heilbronn, Dave Kimbell, George Mrkonic, Lorna E. Nagler, Mary N. Dillon, Michael R. MacDonald, Michelle...

Mitarbeiter: -

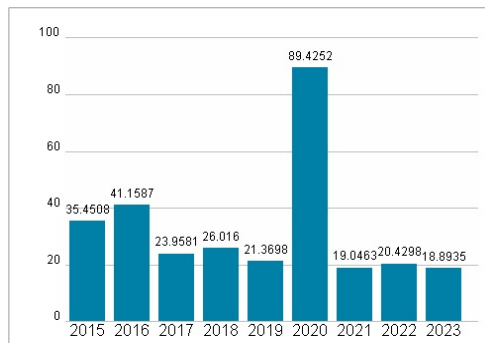
Umsatz: 11.207,30 Mil.




## Wertentwicklung

	1M	6M	1J
Performance	-4,30%	-8,17%	-13,13%
Volatilität	22,51	32,43	33,67
Volumen Ø (Stk./Tag)	01	06	03

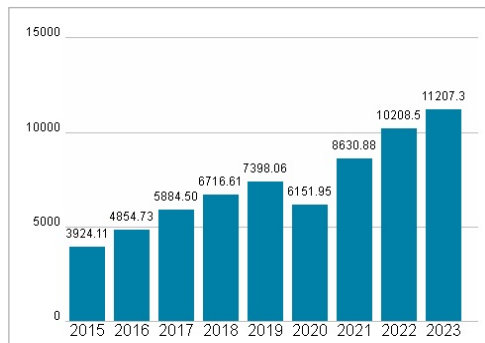
## Aktuelles KGV



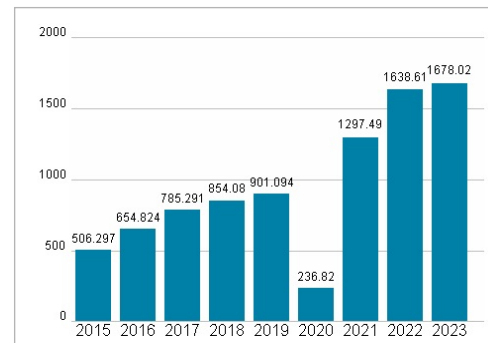
## Dividende je Aktie (USD)



## Unternehmensumsatz (USD)



## EBIT (USD)



Historische Daten: 2023

Erstellt: 23.11.2024 06:02

RISIKOHINWEISE: Die Informationen auf dieser Seite dienen ausschließlich zu Informationszwecken und sollten weder als Verkaufsangebot noch als Aufforderung zum Kauf des Wertpapiers oder einer Empfehlung zugunsten des Wertpapiers verstanden werden. Die baha GmbH und die BAWAG P.S.K. Bank für Arbeit und Wirtschaft und Österreichische Postsparkasse Aktiengesellschaft übernehmen trotz sorgfältigster Recherche keinerlei Haftung für die Richtigkeit der angegebenen Daten.

Factsheet erstellt von: www.baha.com