

MONDELEZ INTL INC. A

Börse: Baader Bank (Baadex)

ISIN: US6092071058

Währung: EUR

Kurs: 57,06 EUR

Stand: 19.12.2024

Mondelez International ist einer der weltweit größten Lebensmittelhersteller. Mondelez vertreibt Schokolade, Kaffee, Nüsse, Kaugummi sowie Kekse und andere Süßwaren. Das Markenspektrum der Gesellschaft ist groß und in über 150 Ländern auf dem Globus etabliert. Die bekanntesten Brands sind Philadelphia, Belvita, Milka, Oreo oder Trident. Der Konzern vermarktet seine Produkte über ein eigenes Vertriebsnetz auf der ganzen Welt und beliefert neben großen Zwischenhändlern auch Supermarktketten. Das verfügbare Sortiment unterscheidet sich von Land zu Land und ist mitunter auf unterschiedliche Produktbereiche spezialisiert. Mondelez International entstand 2012 im Rahmen des Spin-Offs der nordamerikanischen Geschäftsaktivitäten der damaligen Kraft Foods, Inc.

Aktuelles KGV	19,67
Gewinn je Aktie	3,68
Letzte Dividende je Aktie	1,62
Aktuelle Dividendenrendite	2,24
Cash Flow je Aktie	3,50
Buchwert je Aktie	21,07
Akt. Marktkapitalisierung	97.525,36 Mil.
EBIT	5502,00 Mil.
EBIT-Marge	15,28

Industrie	Konsumgüter
Sektor	Getränke und Nahrungsmittelhersteller
Subsektor	Nahrungsmittelhersteller
Anschrift	Mondelez International Inc. 905 West Fulton Market, Suite 200 Chicago, Illinois 60607, USA www.mondelezinternational.com

Investor Relations	
IR-Telefon	+1-847-943-5454
IR-Email	ir@mdlz.com

Hauptaktionäre	Vanguard Group (9.2495%), BlackRock Inc. (7.38515%), State Street Corporation (4.36865%), PRICE T ROWE ASSOCIATES INC MD
----------------	--

Streubesitz	85,50%
-------------	--------

Vorstand	Luca Zaramella, Mary E. Barnard, Frank Cervi, Vince Gruber, Deepak Iyer, Stephanie Lilak, Mariano Lozano, Daniel Ramos, Martin Renaud...
----------	--

Aufsichtsrat	Lewis W.K. Booth, Charles E. Bunch, Ertharin Cousin, Cees 't Hart, Brian McNamara, Jorge S. Mesquita, Anindita Mukherjee, Jane H. Nielsen...
--------------	--

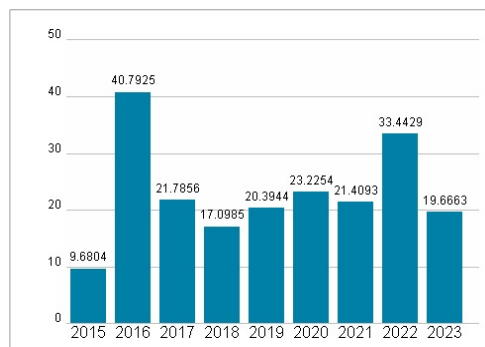
Mitarbeiter	-
Umsatz	36016,00 Mil.



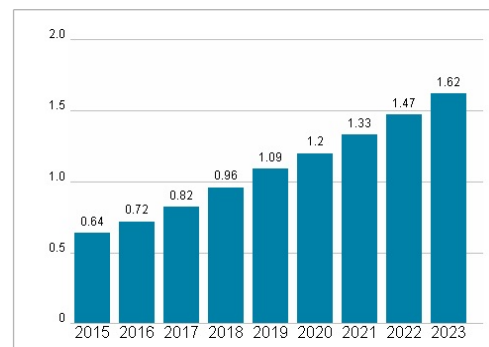
Wertentwicklung

	IM	6M	IJ
Performance	-7,83%	-8,57%	-12,08%
Volatilität	19,22	17,29	17,11
Volumen Ø (Stk./Tag)	00	00	00

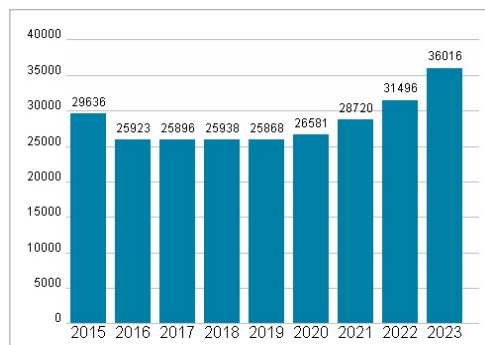
Aktuelles KGV



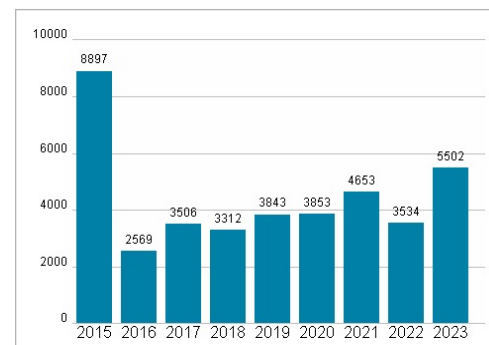
Dividende je Aktie (USD)



Unternehmensumsatz (USD)



EBIT (USD)



Historische Daten: 2023 Erstellt: 22.12.2024 08:29

RISIKOHINWEIS: Die Informationen auf dieser Seite dienen ausschließlich zu Informationszwecken und sollten weder als Verkaufsangebot noch als Aufforderung zum Kauf des Wertpapiers oder einer Empfehlung zugunsten des Wertpapiers verstanden werden. Die baha GmbH und die BAWAG P.S.K. Bank für Arbeit und Wirtschaft und Österreichische Postsparkasse Aktiengesellschaft übernehmen trotz sorgfältigster Recherche keinerlei Haftung für die Richtigkeit der angegebenen Daten.

Factsheet erstellt von: www.baha.com