

DOMINION ENERGY INC.

Börse: Stuttgart

ISIN: US25746U1097

Währung: EUR

Kurs: 50,55 EUR

Stand: 19.12.2024

Dominion Energy, Inc. (ehemals Dominion Resources, Inc.) ist ein vollintegrierter Gas- und Elektrizitätskonzern in den USA, der durch mehr als 13 Tochtergesellschaften nahezu vier Millionen Kunden mit Energie versorgt. Das Unternehmen ist in der Energieerzeugung und der Distribution von Strom in Virginia und North Carolina sowie der Öl- und Gasförderung im Golf von Mexiko, in Westkanada, im Appalachian Basin, im Permian Basin, und in anderen ausgewählten Regionen der USA tätig.

Aktuelles KGV	19,74
Gewinn je Aktie	2,38
Letzte Dividende je Aktie	2,67
Aktuelle Dividendenrendite	5,68
Cash Flow je Aktie	7,85
Buchwert je Aktie	32,87
Akt. Marktkapitalisierung	39.359,83 Mil.
EBIT	3414,00 Mil.
EBIT-Marge	23,72

Industrie	Energie und Versorgung
Sektor	Energieversorger
Subsektor	Energieversorger
Anschrift	Dominion Energy Inc. 120 Tredegar Street Richmond, Virginia 23219, USA www.dom.com

Investor Relations	
IR-Telefon	
IR-Email	Investor.Relations@dominionenergy.com

Hauptaktionäre	Vanguard Group (9.08%),BlackRock Inc. (7.03%),State Street Corporation (5.7%),MASSACHUSETTS FINANCIAL SERVICES CO MA (3.23%),Dodge...
----------------	---

Streubesitz	79,20%
-------------	--------

Vorstand	James R. Chapman, Carlos M. Brown, Carter M. Reid, Corynne S. Arnett, Diane Leopold, William L. Murray
----------	--

Aufsichtsrat	Robert M. Blue, D. Maybank Hagood, Helen E. Dragas, James A. Bennett, James O. Ellis, Jr., Joseph M. Rigby, Mark J. Kington, Michael...
--------------	---

Mitarbeiter	-
-------------	---

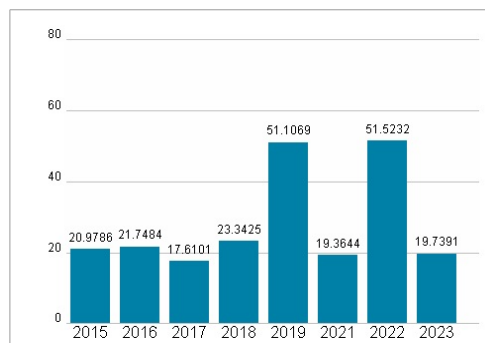
Umsatz	14393,00 Mil.
--------	---------------



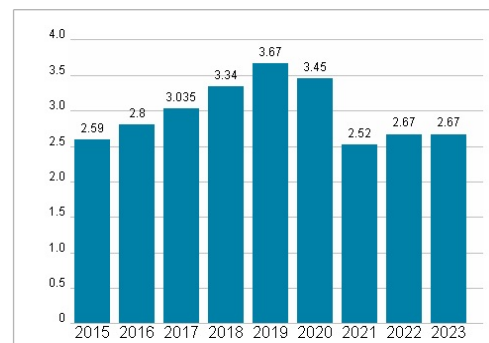
Wertentwicklung

	1M	6M	1J
Performance	-8,51%	+10,90%	+18,35%
Volatilität	17,60	20,00	20,25
Volumen Ø (Stk./Tag)	34	20	17

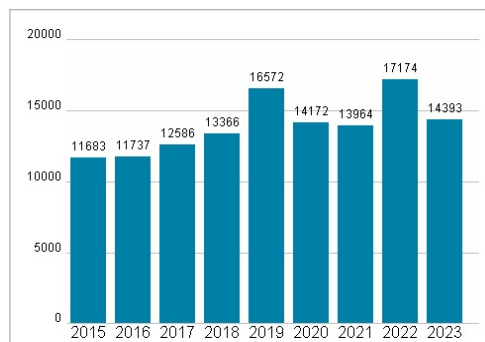
Aktuelles KGV



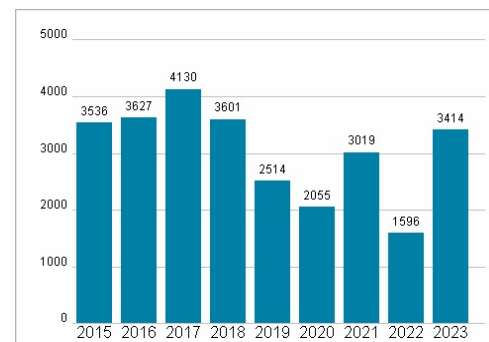
Dividende je Aktie (USD)



Unternehmensumsatz (USD)



EBIT (USD)



Historische Daten: 2023

Erstellt: 23.12.2024 07:27

RISIKOHINWEIS: Die Informationen auf dieser Seite dienen ausschließlich zu Informationszwecken und sollten weder als Verkaufsangebot noch als Aufforderung zum Kauf des Wertpapiers oder einer Empfehlung zugunsten des Wertpapiers verstanden werden. Die baha GmbH und die BAWAG P.S.K. Bank für Arbeit und Wirtschaft und Österreichische Postsparkasse Aktiengesellschaft übernehmen trotz sorgfältigster Recherche keinerlei Haftung für die Richtigkeit der angegebenen Daten.

Factsheet erstellt von: www.baha.com