

# HORMEL FOODS DL-,01465

Börse: Stuttgart

ISIN: US4404521001

Währung: EUR

Kurs: 28,54 EUR

Stand: 03.04.2025

Die Hormel Foods Corporation ist ein internationaler Hersteller und Vermarkter von qualitativ hochwertigen Marken-Lebensmitteln und Fleischprodukten. Das Unternehmen ist in ganz Amerika und auf allen anderen Kontinenten vertreten und verkauft seine Produkte an den Einzel- und Großhandel sowie an Restaurants und öffentliche Einrichtungen wie Krankenhäuser. Das breite Sortiment besteht aus mehreren Dutzend Produktmarken, welche alle Bereiche der Nahrungsmittelindustrie abdecken. Angeboten werden Fertig- und Frischlebensmittel, ein Sortiment an Truthahnprodukten sowie ein großes Portfolio an Spezialitäten.

Aktuelles KGV	21,18
Gewinn je Aktie	1,47
Letzte Dividende je Aktie	1,13
Aktuelle Dividendenrendite	3,64
Cash Flow je Aktie	2,31
Buchwert je Aktie	14,58
Akt. Marktkapitalisierung	17.052,34 Mil.
EBIT	1067,93 Mil.
EBIT-Marge	8,96

Industrie	Konsumgüter
Sektor	Getränke und Nahrungsmittelherstellung
Subsektor	Nahrungsmittelherstellung
Anschrift	Hormel Foods Corporation 1 Hormel Place Austin, Minnesota 55912, USA www.hormelfoods.com/

Investor Relations	David W. Dahlstrom
IR-Telefon	+1-507-437-5248
IR-Email	ir@hormel.com

Hauptaktionäre	Vanguard Group Inc (6.78%), Blackrock Inc. (4.69%), State Street Corporation (4.59%), Invesco Ltd. (1.43%), Geode Capital Management, LLC...
----------------	--

Streubesitz -

Vorstand	Jacynth Smiley, Deanna Brady, Scott Aakre, Jeff Baker, Mark Coffey, PJ Connor, Steve Lykken, Swen Neufeldt, Mark Ourada, Katie Larson...
----------	--

Aufsichtsrat	Jim Snee, William A. Newlands, Prama Bhatt, Gary C. Bhojwani, Stephen M. Lacy, Elsa A. Murano, Susan K. Nestegard, Christopher J. Policinski...
--------------	---

Mitarbeiter -

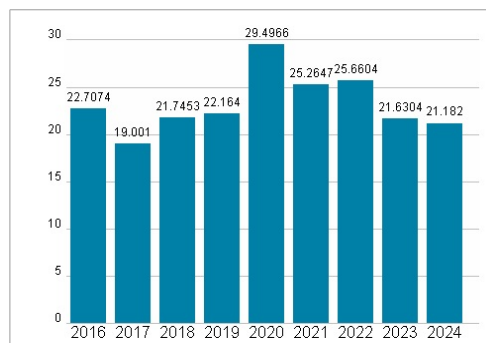
Umsatz 11920,80 Mil.



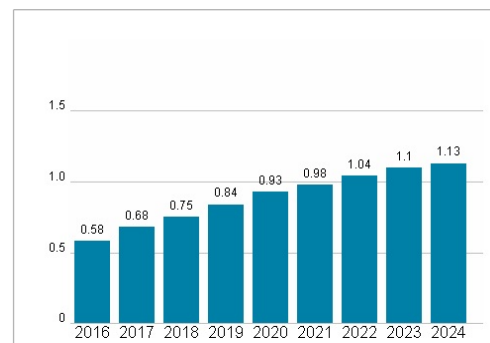
## Wertentwicklung

	1M	6M	1J
Performance	+4,35%	-1,61%	-12,10%
Volatilität	22,75	21,73	23,02
Volumen Ø (Stk./Tag)	199	182	198

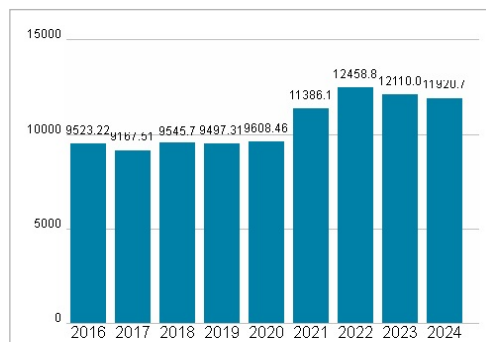
## Aktuelles KGV



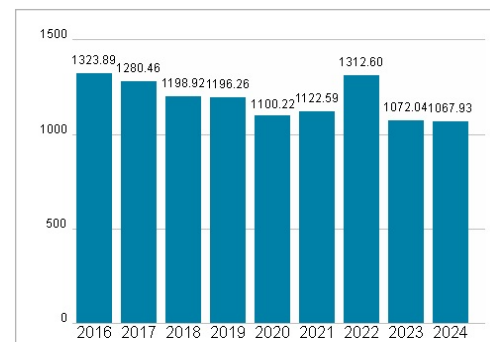
## Dividende je Aktie (USD)



## Unternehmensumsatz (USD)



## EBIT (USD)



Historische Daten: 2024

Erstellt: 06.04.2025 08:35

**RISIKOHINWEIS:** Die Informationen auf dieser Seite dienen ausschließlich zu Informationszwecken und sollten weder als Verkaufsangebot noch als Aufforderung zum Kauf des Wertpapiers oder einer Empfehlung zugunsten des Wertpapiers verstanden werden. Die baha GmbH und die BAWAG P.S.K. Bank für Arbeit und Wirtschaft und Österreichische Postsparkasse Aktiengesellschaft übernehmen trotz sorgfältigster Recherche keinerlei Haftung für die Richtigkeit der angegebenen Daten.

Factsheet erstellt von: www.baha.com