

# ST.JAMES'S PLACE LS-,15

Börse: Stuttgart      ISIN: GB0007669376      Währung: EUR      Kurs: 13,63 EUR      Stand: 20.02.2025

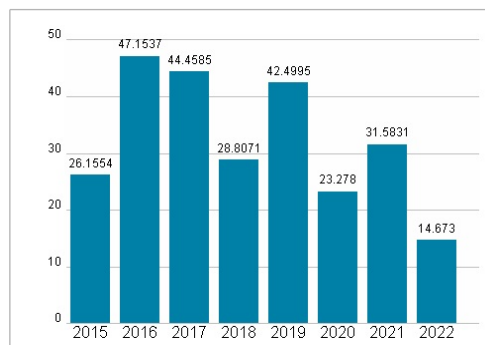
St. James's Place plc ist die Holdinggesellschaft der St. James's Place Wealth management Group, eine der führenden individuellen Vermögensverwaltungsorganisationen in Großbritannien. Die St. James's Place Wealth management Group bietet für Privatpersonen und Unternehmen eine breite Palette an Finanzdienstleistungen an. Dabei sind die Kernkompetenzen auf die vier Hauptziele ausgerichtet: Kapitalbildung und Kapitalverwaltung, kompetente Beratung bei Finanzierungen und Hypotheken, Schutz vor finanziellen Risiken sowie die Vermögensorganisation für Unternehmen. Die St. James's Place Wealth management Group legt grossen Wert auf seriöse und individuelle Beratung der Kunden und bietet seine Dienstleistungen ausschliesslich über das Beraternetzwerk von St. James's Place Partnership an. Die St. James's Place plc wurde 1991 gegründet und hat ihren Hauptsitz in Gloucestershire, UK.

Aktuelles KGV	-
Gewinn je Aktie	-0,02
Letzte Dividende je Aktie	0,24
Aktuelle Dividendenrendite	3,48
Cash Flow je Aktie	0,03
Buchwert je Aktie	1,80
Akt. Marktkapitalisierung	3.743,39 Mil.
EBIT	0,00 Mil.
EBIT-Marge	-
Industrie	Finanzdienstleister
Sektor	Versicherungen
Subsektor	-
Anschrift	St. James's Place plc St. James's Place House 1 Tetbury Road UK-Cirencester GL7 1FP www1.sjp.co.uk/
Investor Relations	Hugh Taylor
IR-Telefon	
IR-Email	hugh.taylor@sjp.co.uk
Hauptaktionäre	BLS Capital Fondsmæglerselskab A/S (10.01%), BlackRock, Inc. (9.26%), Harris Associates L.P. (5.52%), The Vanguard Group, Inc. (4.44%)
Streubesitz	79,32%
Vorstand	Caroline Waddington, Tom Beal, Peter Edwards, Liz Kelly, Ian MacKenzie, Iain Rayner, Hestie Reinecke, Amy Morton
Aufsichtsrat	Paul Manduca, Mark FitzPatrick, Caroline Waddington, Emma Griffin, Rosemary Hilary, John Hitchins, Lesley-Ann Nash, Simon Fraser
Mitarbeiter	2 298
Umsatz	18885,90 Mil.

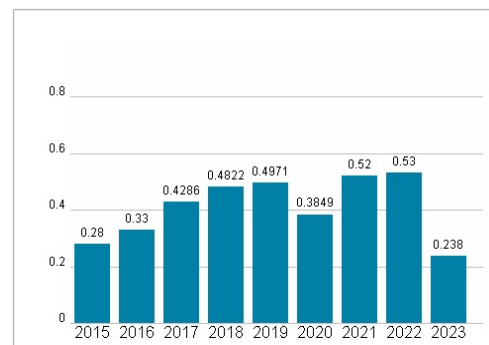


Wertentwicklung	1M	6M	1J
Performance	+20,83%	+61,40%	+72,93%
Volatilität	58,38	35,81	48,50
Volumen Ø (Stk./Tag)	00	01	03

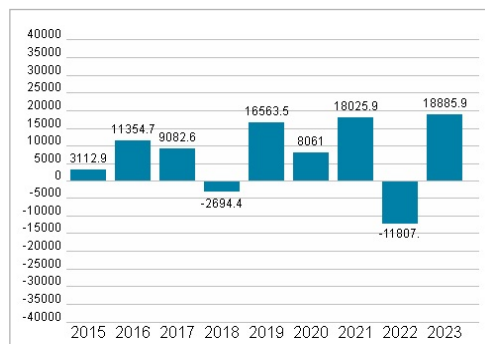
## Aktuelles KGV



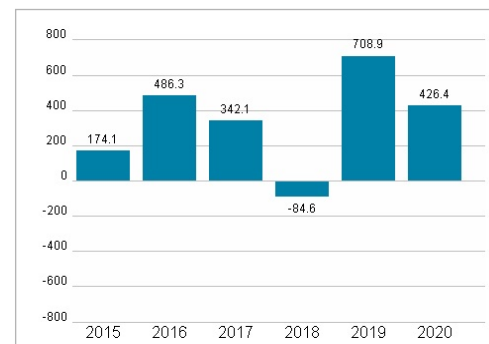
## Dividende je Aktie (GBP)



## Unternehmensumsatz (GBP)



## EBIT (GBP)



Historische Daten: 2023      Erstellt: 22.02.2025 22:33